



Aménageur d'Espaces...

www.mbs95.com

15, rue de la Briqueterie 95330 DOMONT
Tél. 01 39 35 41 80 Fax 01 39 35 41 76 commercial@mbs95.com



2024 - 2025



KURLY
p. 16



KANAP'
p. 18



KARRE
p. 20



MACARON
p. 22



TEDDY
p. 24



SPOT
p. 26



GALET
p. 27



GIRO



MANHATTAN
p. 30



WAVE
p. 40



ERGOSTAR ULTRA
p. 44

NOUVEAUTÉS

Dans ce nouveau catalogue nous avons **élargi notre proposition vers de nouveaux espaces professionnels** comme l'accueil, l'outdoor ou les réunions créatives, et nous proposons des **produits contemporains** combinant design et qualités techniques, essentielles à une bonne assise.



POLAR GRIS
p. 52



PROSEAT V2
p. 60



SHERMAN PU
p. 64



TECSY WHITE
p. 71



SHINEO
p. 76



ARCO
p. 78



KHONG
p. 80



BLACKWOOD
p. 84



SYNERGY
p. 91



SPACEMESH ULTRA
p. 93



LOOPS
p. 96



KAFET'
p. 98



WOODY WOOD
p. 100



BREAK
p. 104



ELPHI
p. 110



TABLE ELPHI
p. 111



TWIST
p. 112



BEEZ
p. 116

Pictos de GARANTIES NORMES CERTIFICATIONS

Explication p.182

Garanties



Fabricant



Matériaux



Produits



SOMMAIRE

PAR ESPACES

ESPACE ACCUEIL p. 14

ESPACE DIRECTION & MANAGER p. 28

ESPACE COLLABORATEUR p. 48

ESPACE RÉUNION p. 74

ESPACE PAUSE & CAFÉTÉRIA p. 94

ESPACE OUTDOOR p. 108

ESPACE ATELIER & MÉTIERS p. 118

ESPACE NOS ESSENTIELS p. 130

ESPACE GAMER / KIDS p. 150

OFFRES TRANSVERSALES p. 158

PIÈCES DÉTACHÉES p. 168

OFFICEPRO SEATING p. 172

NORMES & CERTIFICATIONS p. 182

PAR PRODUITS

AMY p.155

ARCO p.78

AZAY p.34

BEEZ p.116

BIG FEDO p.36

BLACKWOOD p.84

BOY p.114

BREAK p.104

BRISTOL p.148

BUDGET p.123

BUFFALO p.149

CHARLOTTE p.134

CHARLOTTE GIVRÉE p.132

CHARLOTTE PASTEL p.133

CHEVERNY p.32

CHEYENNE p.152

COIGNY-COLOR p.139

COIGNY-ECO p.136

COIGNY-MAX p.137

COIGNY-MILI p.138

COSY p.42

CRONY p.106

CULBUTO p.88

DACADA p.90

DELAWARE p.145

DESIGNER p.54

E.CRAFT p.153

EDDY p.154

ELPHI p.110

ERGO METAL p.127

ERGOSTAR p.45

ERGOSTAR ULTRA p.44

FEDO p.38

GALET p.27

GIRO p.27

GUALI p.126

JOLLY p.124

JULY p.107

KAFET' p.98

KANAP' p.18

KARRE p.20

KENVO p.53

KHONG p.80

KURLY p.16

LANDO p.66

LIBERTY p.147

LOOPS p.96

LUG p.35

LUNA p.103

MACARON p.22

MANHATTAN p.30

MARYLAND p.144

OFFSEAT p.56

OMAHA p.146

PEPITO p.157

PHOENIX p.143

POLAR p.50

POLAR GRIS p.52

PRORELAX p.128

PROSEAT V2 p.60

SHERMAN PU p.64

SHERMAN TISSU p.62

SCOOL p.156

SCOTT p.72

SHINEO p.76

SOFIA p.102

SPACEMESH p.92

SPACEMESH ULTRA p.93

SPOT p.26

STENO p.122

SYNERGY p.91

TAB p.125

TABLE RH p.129

TANET p.120

TANIX p.121

TAOS p.140

TECKNET 2.0 p.58

TECSEAT/TECSUP p.86

TECSY p.68

TECSY HAUT p.70

TECSY WHITE p.71

TEDDY p.24

TIME p.82

TWIST p.112

VASEAT p.46

WAVE p.40

WOODY WOOD p.100

ZIGY p.142

Accueil



KURLY
p. 16

KANAP'
p. 18



KARRE
p. 20

MACARON
p. 22



TEDDY
p. 24

SPOT
p. 26



GIRO
p. 27

GALET
p. 27

Direction / Manager



MANHATTAN
p. 30

CHEVERNY
p. 32

AZAY
p. 34



LUG
p. 35

BIG FEDO
p. 36

FEDO
p. 38



WAVE
p. 40

COSY
p. 42

ERGOSTAR ULTRA
p. 44



ERGOSTAR
p. 45

VASEAT
p. 46

Collaborateurs



POLAR
p. 50

KENVO
p. 53

DESIGNER
p. 54



OFFSEAT
p. 56

TECKNET 2.0
p. 58

PROSEAT V2
p. 60



SHERMAN TISSUS
p. 62

SHERMAN PU
p. 64

LANDO
p. 66



TECSY
p. 68

TECSY HAUT
p. 70

SCOTT
p. 72

Réunions



SHINEO
p. 76

ARCO
p. 78

KHONG
p. 80



TIME
p. 82

BLACKWOOD
p. 84

TECSEAT
p. 86



TECSUP
p. 86

CULBUTO
p. 88

DACADA
p. 90



SYNERGY
p. 91

SPACEMESH
p. 92

SPACEMESH ULTRA
p. 93

Pause



LOOPS
p. 96

KAFET'
p. 98

WOODY WOOD
p. 100



SOFIA
p. 102

LUNA
p. 103

BREAK
p. 104



CRONY
p. 106

JULY
p. 107

Outdoor



ELPHI
p. 110

TABLE ELPHI
p. 111



TWIST
p. 112

BOY
p. 114



BEEZ
p. 116

BEEZ
p. 116

SOMMAIRE

PAR ESPACES DÉTAILLÉS

Nos essentiels



CHARLOTTE GIVRÉE
p. 132

CHARLOTTE PASTEL
p. 133

CHARLOTTE
p. 134

COIGNY-ECO
p. 136

COIGNY-MAX
p. 137

COIGNY-MILI
p. 138

COIGNY-COLOR
p. 139



TAOS
p. 140

ZIGY
p. 142

PHOENIX
p. 143

MARYLAND
p. 144

DELAWARE
p. 145

OMAHA
p. 146

LIBERTY
p. 147

BRISTOL
p. 148

BUFFALO
p. 149

Atelier



TANET
p. 120

TANIX
p. 121

STENO
p. 122

BUDGET
p. 123

JOLY
p. 124



TAB
p. 125

GUALI
p. 126

ERGO METAL
p. 127

PRORELAX
p. 128

TABLE RH
p. 129

Gamer / Kids



CHEYENNE
p. 152

E.CRAFT
p. 153

EDDY
p. 154



AMY
p. 155

SCOOOL
p. 156

PEPITO
p. 157

TABLEAU RÉCAPITULATIF DE LA TECHNICITÉ DES FAUTEUILS

| | | FAUTEUILS DE DIRECTION ET MANAGER | | | | | | | | | FAUTEUILS DE TRAVAIL COLLABORATEURS | | | | | | | | | | | |
|------------------|---|-----------------------------------|----------|-------------|------|----------|------|--------------------|----------------|----------|-------------------------------------|------------|---------|----------|------------|---------|-----------------|-------|-------|------|-------|--------------|
| | | MANHATTAN | CHEVERNY | COSY | WAVE | BIG FEDO | AZAY | VASEAT | ERGOSTAR ULTRA | ERGOSTAR | POLAR | FEDO | TECKNET | DESIGNER | PROSEAT V2 | OFFSEAT | SHERMAN | LANDO | TECSY | TIME | SCOTT | TAOS |
| Page | | 30 | 32 | 42 | 40 | 36 | 34 | 46 | 44 | 45 | 50 | 38 | 58 | 54 | 60 | 56 | 62 - 64 | 66 | 68 | 82 | 72 | 140 |
| Revêtement | Cuir véritable | ○ | ○ | | | | | | | | | | | | | | | | | | | |
| | Polyuréthane | | | | | ○ | ○ | | | | | | | | | | ○ | | | | | |
| | Tout Tissu | | | | | | | | | | | | | | | | ○ | | | | | |
| | Tout maille | | | ○ Tissée | ○ | | | ○ | | ○ | | | | | ○ | | | | | | | |
| | Maille et tissu | | | | | | | ○ Assise tissu | ○ | | ○ | ○ | ○ | ○ | | ○ | | ○ | ○ | ○ | ○ | ○ |
| | Tissu non feu (BS 5852 / CTB117) | | | ○ | ○ | | | ○ Assise tissu | | | ○ | ○ | | ○ | | ○ | ○ | ○ | ○ | ○ | ○ | |
| Mécanisme | Synchrone 4 positions et plus | ○ | ○ | ○ | | ○ | ○ | ○ | ○ | ○ | ○ | ○ | ○ | ○ | ○ | ○ | | | | | | ○ |
| | Synchrone 3 positions | | | | ○ | | | | | | | | | | | | ○ | ○ | | | | |
| | Synchrone 1 position | | | | | | | | | | | | | | | | | | | ○ | | ○ |
| | Réglage automatique de la tension | ○ | | ○ | ○ | ○ | | | | | ○ | ○ | | | | | ○ | | | | | ○ |
| Dossier | Réglable en hauteur | | | ○ | | | | | | | | | ○ | | ○ | | ○ | | | | | |
| | Soutien lombaire indépendant | | | ○ | | | | | ○ | ○ | | | | | | | | | | | | |
| | Soutien lombaire réglable en hauteur | | | | | | | ○ | | | ○ | ○ | ○ | ○ | ○ | ○ | | ○ | ○ | | ○ | ○ |
| Assise | Translation | | | ○ | | ○ | | ○ | ○ | ○ | ○ | ○ | ○ | ○ | ○ | ○ | ○ | | ○ | | | |
| | Mousse injectée | | | | | ○ | | ○ Assise tissu | ○ | | ○ | ○ | ○ | ○ | ○ | ○ | ○ | ○ | ○ | ○ | ○ | ○ À venir |
| | Maille tendue | | | ○ Tissée | ○ | | | ○ Assise maille | | ○ | | | | | ○ | | | | | | | |
| Appui Tête | Réglable en 3D : hauteur, profondeur et pivotant | | | | | | | | | | | | ○ | | | | | | | | | |
| | Réglable en 2D : hauteur et pivotant | | | ○ | | | | ○ | | ○ | ○ | | | ○ | ○ | | | | | | | |
| | Réglable en hauteur | | | | | | | | ○ | | | | | | | | ○ | ○ | ○ | | ○ | ○ |
| | Fixe | ○ | ○ | | ○ | ○ | ○ | | | | | | | | | | | | | | | |
| | Sans | | | | | | | | | | | | | | | | | | | | ○ | |
| Accoudoirs | Réglables en 4D : hauteur, largeur, profondeur, pivotants | | | | | | | ○ | ○ | | ○ | ○ | ○ | | | | | | | | | |
| | Réglables en 3D : hauteur, profondeur et largeur | | | | | | | | | | | | | | | | | | | ○ | | |
| | Réglables en 3D : hauteur, profondeur et pivotants | | ○ | ○ | ○ | | | | | | | | | ○ | ○ | ○ | ○ | ○ | | | | ○ |
| | Réglables en 2D : hauteur et profondeur | | | | | | | | | | | | | | | | | | | | ○ | |
| | Réglable en hauteur | | | | | | ○ | | | | | | | | | | | | | ○ | | |
| | Fixes | ○ | ○ | | | ○ | | | | | | | | | | | | | | | ○ | |
| Piètement étoile | Aluminium poli | ○ | ○ | ○ | | ○ | ○ | ○ | ○ | ○ | ○ Corps blanc | ○ FED03 | ○ | | | ○ | ○ Sherman PU | | ○ | | | |
| | Acier chromé | | | | | | | | | | | | | | | | | | | | | ○ |
| | Nylon | | | | ○ | | | | | | ○ Corps noir | ○ | | ○ | ○ | | ○ | ○ | ○ | ○ | ○ | ○ |
| Norme | EN 1335 | | ○ | ○ | ○ | ○ | ○ | | | | ○ | ○ | ○ | ○ | ○ | ○ | ○ | ○ | ○ | ○ | ○ | ○ |
| | BIFMAX 5.1 | | | ○ | ○ | ○ | | ○ | ○ | ○ | ○ | ○ | ○ | ○ | ○ | ○ | ○ | ○ | ○ | ○ | ○ | ○ |





+ Espace Accueil

« On n'a jamais une 2nde chance de faire une bonne 1^{ère} impression.

L'accueil donne tout de suite le ton de l'entreprise !
Souhaite-t-elle impressionner ou mettre à l'aise un candidat pour un entretien, donner envie à un futur client de s'engager dans un partenariat, faire patienter un fournisseur pour un nouveau contrat ?

Est-ce seulement un lieu de passage ou un lieu où l'on attend ?
Est-il fermé ou ouvert sur le reste de l'entreprise ? »

Avec la toute nouvelle sélection d'OFFICEPRO SEATING vous aurez le choix entre plusieurs collections, de multiples couleurs et tissus, et des styles différents.

Personnalisez votre accueil selon vos envies !

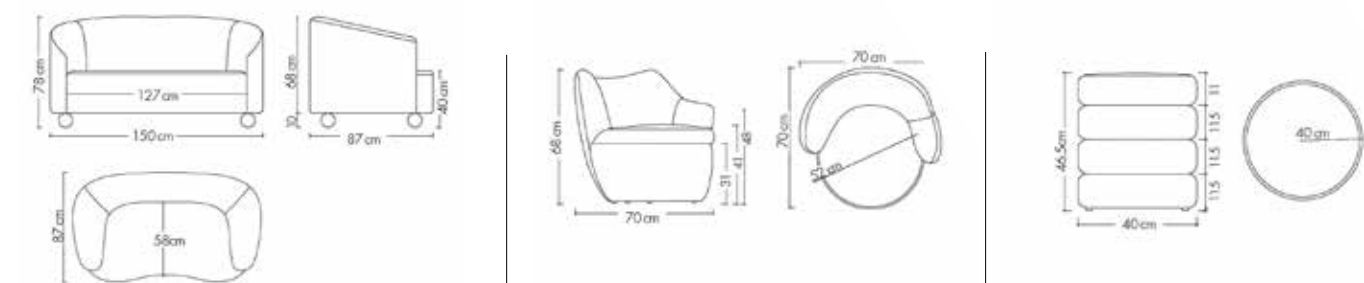


KURLY

Le style moderne de la collection Kurly s'intègre dans tous les intérieurs. Ses formes, tout en arrondis, vous accueillent et font de Kurly un **ensemble idéal pour les espaces de réception.**



| | CANAPÉ 2 PLACES | FAUTEUIL | POUF | COUSSIN (45 X45 cm) | COUSSIN (30 X45 cm) |
|--------------------------------|-----------------|----------|----------|---------------------|---------------------|
| Bouclette blanc cassé | KUR01BLA | KUR02BLA | KUR03BLA | KOUS01BLA | KOUS02BLA |
| Velours côtelé gris anthracite | KUR01GF | KUR02GF | - | - | - |
| Velours côtelé bleu marine | KUR01BL | KUR02BL | - | - | - |
| Velours côtelé terracotta | - | - | KUR03TE | KOUS01VTE | KOUS02VTE |
| Velours côtelé jaune | - | - | KUR03JA | KOUS01VJA | KOUS02VJA |



Matériaux

- Assises et dossiers en mousse (25 Kg/m³ et 22Kg/m³)
- Tissu polyester
- Structure en bois





KANAP'

Grâce à sa **conception épurée et classique** Kanap s'accordera facilement avec tout style de décoration intérieure.



Canapés



Coussin



| | CANAPÉ 2 PLACES | FAUTEUIL |
|-------|--------------------|----------|
| Gris | KAN01GR | KAN02GR |
| Beige | KAN01BE | KAN02BE |



| | COUSSIN (45 X45 cm) | COUSSIN (30 X45 cm) |
|-------|------------------------|------------------------|
| Rose | KOUS01RS | KOUS02RS |
| Gris | KOUS01GR | KOUS02GR |
| Jaune | KOUS01JE | KOUS02JE |
| Vert | KOUS01VE | KOUS02VE |

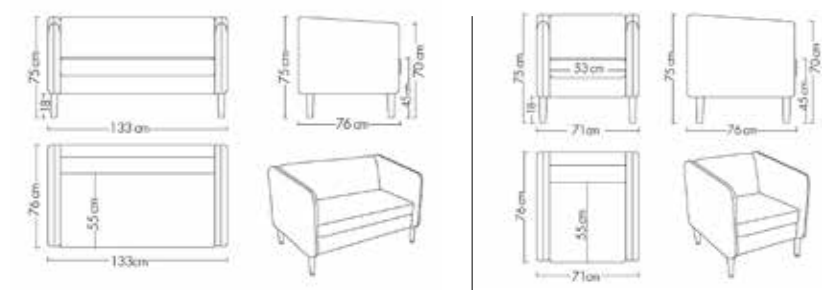
Matériaux

Canapé 2 places & Chauffeuse

- Composé d'une assise, d'un dossier et 2 hauts accoudoirs garnis de mousse
- Revêtements en polyester (25Kg/m³)
- 4 pieds coniques en bois de hêtre à visser
- Coussins d'assise déhoussables

Coussins d'agrément

- 4 couleurs de revêtements tissus
- Rembourrage polyester





KARRE

La collection Karre **toute en rondeur** apportera de la **douceur** à votre accueil ou votre espace de réception

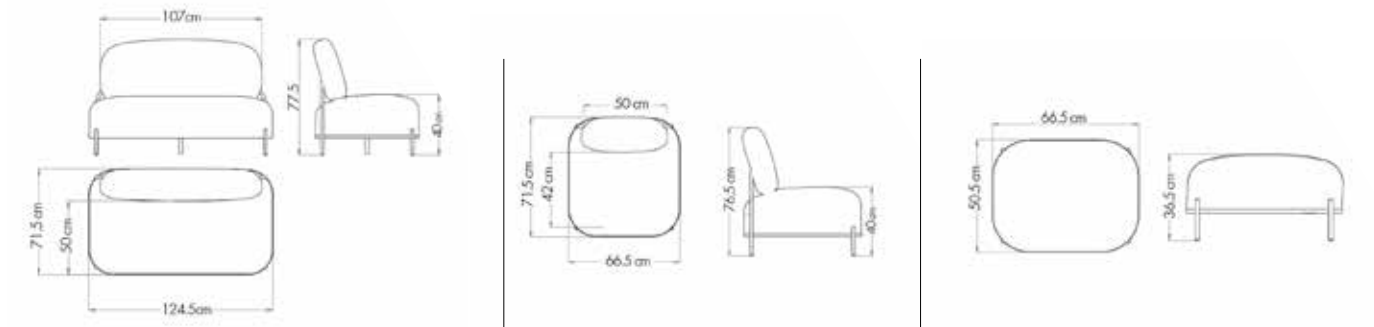


| | CANAPÉ 2 PLACES | FAUTEUIL | | POUF COULEUR |
|------------|--------------------|----------|-------|--------------|
| Gris foncé | KAR01GF | KAR02GF | Jaune | KAR03JA |
| Vert | KAR01VE | KAR02VE | Bleu | KAR03BL |

Matériaux

Canapé 2 places, Chauffeuse et Pouf

- Composé d'une assise et d'un dossier garnis de mousse (30 Kg/m³)
- Revêtements en polyester
- Structure et piétement en tube d'acier peint en noir






MACARON

Une petite chauffeuse **toute ronde, design et contemporaine** pour vos espaces d'accueil et de réception

Assise garnie de mousse



Structure



Tissu



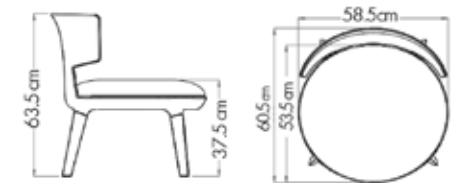
| COULEUR | REF |
|---------|---------|
| Gris | MAC01GR |
| Vert | MAC01VE |
| Bleu | MAC01BL |

Matériaux

- Assise garnie de mousse (30 Kg/m³)
- Revêtement de coussin d'assise en tissu gris chiné
- Structure et piétement en polypropylène



100 kg





TEDDY

Doux comme un ours en peluche, Teddy vous accueille pour une **pause confortable et reposante**



COULEUR

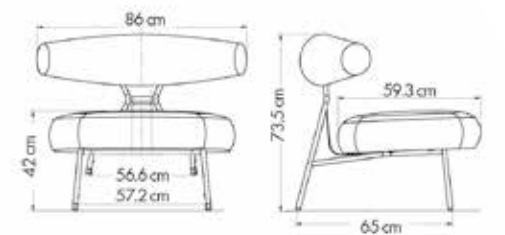
Bouclette blanche

REF

TED01BLA

Matériaux

- Assise et dossier garnis de mousse (36 Kg/m³)
- Revêtement en polyester
- Structure et piétement en tube d'acier peint en noir



SPOT

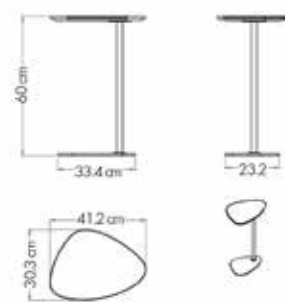
Le **bout de canapé en chêne massif** idéal pour travailler sur son ordinateur ou prendre une pause café



Matériaux

- Plateau en chêne massif de 18 mm d'épaisseur
- Piètement en métal peint en noir

| COULEUR | REF |
|--------------|---------|
| Noir et bois | SPO01NR |



GIRO

Toute **ronde et épurée**, cette table basse trouvera sa place partout pour une pause ou dans un ensemble d'accueil



Matériaux

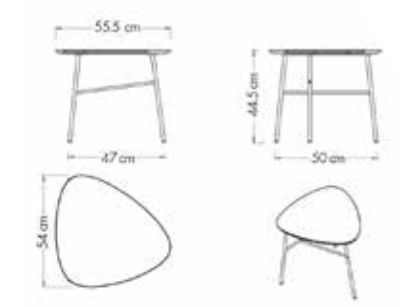
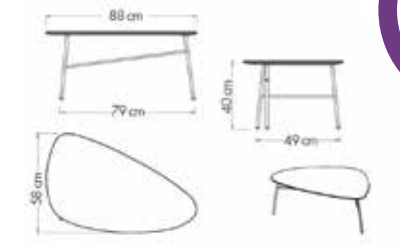
- Plateau en bois MDF de 25 mm d'épaisseur et placage
- Piètement en bois massif

| COULEUR | REF |
|---------|---------|
| Noir | GIR01NR |
| Bois | GIR01BS |



GALET

Avec sa **forme allongée et contemporaine**, le **duo de tables basses** Galet apporte une touche d'élégance à votre accueil



| COULEUR | REF |
|----------|----------|
| Standard | GAL01BLA |
| Allongée | GAL02BLA |

Matériaux

- Plateau en bois MDF de 18 mm d'épaisseur, stratifié HPL
- Piètement en acier peint en noir





+ Espace Direction & Manager

« C'est un lieu de réflexion, pour travailler efficacement, au calme. C'est un peu mon antre... Je veux qu'il me ressemble dans son style et son ambiance.
C'est un lieu personnel, où je peux aussi recevoir des collaborateurs pour des échanges confidentiels, des clients, des fournisseurs, des partenaires pour conclure un accord.
C'est un lieu qui doit favoriser l'échange, mettre à l'aise tout en respectant un certain formalisme.
Il doit véhiculer les valeurs qui sont importantes pour moi et la manière dont je veux conduire mes affaires. »

OFFICEPRO SEATING vous propose
ses « incontournables » ainsi que des nouveautés
aux qualités esthétiques et techniques avérées.
Aménagez enfin cet espace à votre image !



MANHATTAN

NEW

Notre tout nouvel ensemble de direction en cuir véritable associant **élégance, confort** et **très haute qualité**, disponible en noir et gris.



FAUTEUIL

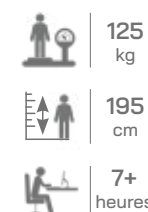
Caractéristiques

- Mécanisme synchrone blocable en 4 positions
- Réglage automatique de la tension de bascule
- Accoudoirs fixes
- Roulettes pour sol dur

Matériaux

- Dossier et assise en cuir
- Mousse (35 kg/m³)
- Accoudoirs en aluminium chromé avec manchettes en cuir
- Pied en aluminium poli

| COULEUR | REF |
|---------|---------|
| Gris | MAN01GR |
| Noir | MAN01NR |



VISITEUR

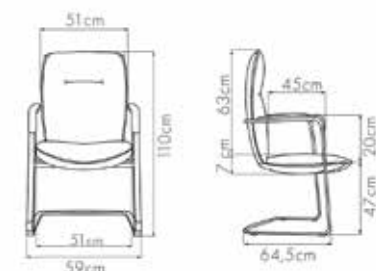

Caractéristiques

- Accoudoirs fixes

Matériaux

- Dossier et assise en cuir
- Mousse (35 kg/m³)
- Accoudoirs en aluminium chromé avec manchettes en cuir
- Piètement luge en aluminium chromé

| COULEUR | REF |
|---------|---------|
| Gris | MAN02GR |
| Noir | MAN02NR |





CHEVERNY

L'élégance et le confort du cuir véritable pour ce fauteuil de direction intemporel aux lignes épurées

Repose-tête fixe

Accoudoirs 3D



Cuir véritable

Cuir



Synchrone blocable 4 positions

COULEUR

Noir

REF

CVY01NR

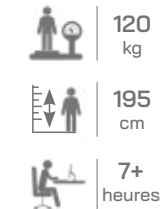


Caractéristiques

- Mécanisme synchrone blocable en 4 positions
- Réglage manuel de la tension de bascule
- Repose-tête fixe incorporé au dossier
- Accoudoirs 3D
- Roulettes pour sol dur

Matériaux

- Dossier et assise en cuir véritable
- Mousse (50 kg/m³)
- Accoudoirs en aluminium et Polypro
- Pieds en aluminium poli



AZAY

Le best seller de nos fauteuils de direction apprécié pour sa **sobriété** et son **confort**.



Double dossier noir sur l'avant, gris anthracite sur l'arrière



Accoudoirs réglables en hauteur



Matière



Caractéristiques

- Mécanisme synchrone blocable en 4 positions
- Réglage manuel de la tension de bascule
- Appui-tête incorporé au dossier
- Accoudoirs réglables en hauteur
- Roulettes pour sol dur

Matériaux

- Dossier et assise en polyuréthane
- Mousse (50 kg/m³)
- Accoudoirs en acier et nylon
- Pied en aluminium poli

COULEUR


Noir

REF

AZY01NR



PAGE PRODUIT



120 kg

195 cm

7+ heures



GARANTIE 5 ANS

BSCI

LUG

Le siège visiteur **coordonné au fauteuil Azay** pour un espace de direction **sobre et chic**.



Accoudoirs chromés avec manchettes en polyuréthane

Matière



Caractéristiques

- Accoudoirs fixes
- Piètement luge
- Vendu par 2

Matériaux

- Dossier, assise en polyuréthane
- Mousse (35 Kg/m³)
- Accoudoirs en acier avec manchettes en polyuréthane
- Structure tubulaire en acier chromé de diamètre 25 mm

COULEUR


Noir

REF

LUG01NR



PAGE PRODUIT



100 kg

185 cm

4 à 6 heures



GARANTIE 3 ANS

BSCI



BIG FEDO

Le fauteuil de **direction** aux formes tendance qui ajoutera une touche d'**élégance** à votre bureau en alliant ergonomie et **grand confort** !



COULEUR

Gris

REF

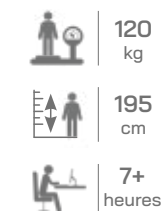
FED04GR

Caractéristiques

- Mécanisme synchrone blocable en 4 positions
- Réglage automatique de la tension de bascule
- Translation d'assise

Matériaux

- Dossier et assise en polyuréthane
- Mousse injectée (50 kg/m³)
- Pied en aluminium poli





| CORPS | COULEUR | PIEtement | REF |
|------------|---------|------------------|------------|
| Noir | Noir | Aluminium poli | FED03NRNR |
| | | Nylon noir | FED01NRNR |
| Gris clair | Gris | Nylon gris clair | FED02GRBLA |
| | Bleu | Nylon gris clair | FED02BLBLA |

FEDO


Une gamme de **fauteuils élégants** aux lignes sobres et esthétiques, **disposant de tous les réglages** pour une ergonomie totale.



Appui tête coulissant



Soutin lombaire réglable



Caractéristiques

- Mécanisme synchrone blocable en 4 positions
- Réglage automatique de la tension de bascule
- Translation d'assise
- Appui-tête réglable en hauteur
- Accoudoirs 4D
- Soutin lombaire réglable en hauteur

Matériaux


- Dossier en maille
- Assise en tissu retardateur de flamme
- Mousse injectée (55 kg/m³)
- Accoudoirs en nylon
- Pieds en nylon ou en aluminium poli





WAVE

Aucun soutien lombaire ni appui-tête à régler, et pourtant le Wave vous surprendra par son **grand confort** grâce à son **dossier particulièrement ergonomique**




Réglage à portée de main



Très bonne ergonomie du dossier

Maille



| CORPS | MAILLE | REF |
|------------|------------|-----------|
| Gris clair | Gris clair | WAV01GRGR |
| | Bleu | WAV01GRBL |
| Noir | Gris foncé | WAV01NRGR |

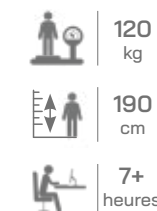


Caractéristiques

- Mécanisme synchrone blocable en 3 positions
- Réglage automatique de la tension de bascule
- Dossier ergonomique
- Accoudoirs 3D
- Vérin classe 4

Matériaux

- Dossier et assise en maille particulièrement résistante (ISO 12947 et ISO 105-X)
- Accoudoirs en nylon
- Pied et roulettes en nylon





COSY

Un fauteuil **ultra design** et **ergonomique** grâce à son **soutien lombaire automatique**



Soutien lombaire automatique



Synchrone 4 positions



Dossier réglable en hauteur et flexible



Translation d'assises

Maille tissée



| COULEUR | | REF |
|------------|------------|---------|
| Gris | Fauteuil | COS01GF |
| | Appui-tête | ATC01GR |
| Anthracite | Fauteuil | COS01NR |
| | Appui-tête | ATC01NR |



Caractéristiques

- Mécanisme synchrone blocable en 4 positions
- Réglage automatique de la tension de bascule
- Translation d'assise
- Dossier réglable en hauteur et flexible
- Accoudoirs 3D
- Soutien lombaire automatique
- Option: Appui-tête

Matériaux

- Dossier et assise en maille tissée (50 kg/m³)
- Structure en acier
- Accoudoirs en acier et nylon
- Pied en aluminium poli



ERGOSTAR ULTRA



140
KG
MAX

Le fauteuil **tout confort** et **très ergonomique** pour une **utilisation intensive** grâce à son assise en mousse injectée, et son **soutien lombaire réglable** en profondeur manuellement



Soutien lombaire ajustable manuellement



Caractéristiques

- Mécanisme synchrone blocable en 4 positions
- Réglage automatique de la tension de bascule
- Translation d'assise
- Soutien lombaire réglage en hauteur
- Appui-tête réglable en hauteur
- Accoudoirs 4D

Matériaux

- Assise en mousse injectée (50Kg/m³) et tissu
- Dossier en maille
- Pied en aluminium poli

COULEUR: Noir REF: ETR02NR

140 kg
195 cm
10+ heures



ERGOSTAR

Le fauteuil **tout en maille**, haute **résistance**, avec un **soutien lombaire mobile**


140
KG
MAX



Mécanisme synchrone blocable 5 positions



Soutien lombaire mobile



Caractéristiques

- Mécanisme synchrone blocable en 5 positions
- Réglage manuel de la tension de bascule
- Translation d'assise
- Soutien lombaire mobile
- Accoudoirs 3D
- Appui-tête pivotant et réglable en hauteur

Matériaux

- Assise et dossier en maille
- Structure dossier et pied en aluminium poli

COULEUR: Noir REF: ETR01NR



140 kg
195 cm
10+ heures





VASEAT

Le fauteuil **ergonomique complet** particulièrement adapté aux personnes de **grande taille**



| MATIÈRE | COULEUR | REF |
|-----------------|---------|---------|
| Tout maille | Bleu | VAS01BL |
| | Gris | VAS01GR |
| | Noir | VAS01NR |
| | Rouge | VAS01RE |
| Maille et tissu | Noir | VAS02NR |



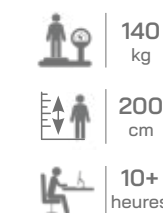
Caractéristiques

- Mécanisme synchrone blocable en 4 positions
- Réglage manuel de la tension de bascule
- Translation d'assise
- Appui-tête pivotant et réglable en hauteur
- Accoudoirs 4D
- Soutien lombaire réglable en hauteur et en profondeur

Matériaux

- Dossier et assise en maille
- Accoudoirs en acier et nylon
- Pied en aluminium poli

- Version Assise mousse injectée (50 Kg/m³) et tissu non feu





Espace Collaborateur

« On y travaille de quelques-uns à beaucoup. Je dois pouvoir y travailler plusieurs heures, en étant concentré. Je dois être vraiment bien assis pour bien travailler, sans avoir ni mal au dos, ni aux cervicales. J'apprécie d'être bien soutenu et d'avoir une bonne position d'assise. Le siège doit pouvoir se régler à ma morphologie. L'ergonomie et le confort sont prioritaires.

Mon poste de travail peut être flexible, je peux le partager avec d'autres collègues quand je ne suis pas au bureau. Et je peux y recevoir un collègue pour de courts échanges. J'apprécie changer de position, voire travailler en hauteur.

L'ensemble doit être harmonieux sans être ni uniforme ni impersonnel ; il doit respirer la concentration et le bien-être au travail. »

Qu'ils soient en maille, en tissu, ou encore en polyuréthane, les sièges « collaborateurs » d'OFFICEPRO SEATING disposent de différents réglages et de différentes couleurs pour que chacun trouve le sien.

Découvrez notre large choix de sièges ergonomiques.




POLAR

Le fauteuil plébicité dans les projets d'aménagement pour son **design contemporain** et son **ergonomie totale**.

Dossier, assise, soutien lombaire, appui-tête et accoudoirs réglables



Pied en aluminium poli ou en nylon



| | CORPS | PIÈTEMENT | TISSU | MAILLE | REF |
|-----------------|------------|----------------|-------|--------|-----------|
| Fauteuil | Noir | Nylon noir | Noir | Noir | POLO1NRNR |
| | Gris clair | Aluminium poli | Noir | Noir | POLO2NRNR |
| | | | Rouge | Rouge | POLO2RERE |
| | | | Bleu | Bleu | POLO2BLBL |
| | | | Jaune | Noir | POLO2JANR |



| | STRUCTURE | MAILLE | REF |
|-------------------|------------|--------|---------|
| Appui-tête | Noir | Noir | ATP01NR |
| | Gris clair | Noir | ATP02NR |
| | | Rouge | ATP03RE |
| | | Bleu | ATP02BL |



Caractéristiques

- Mécanisme synchrone blocable en 4 positions
- Réglage automatique de la tension de bascule
- Translation d'assise
- Accoudoirs 4D
- Soutien lombaire réglable en hauteur
- Option : appui-tête réglable en hauteur et pivotant

Matériaux


- Dossier en maille
- Assise en mousse injectée (50 kg/m³)
- Tissus retardateur de flamme
- Accoudoirs en nylon soft touch
- Pied en aluminium poli ou en nylon



POLAR GRIS



Toutes les qualités du Polar en look « FULL GRIS »



| COULEUR | | REF |
|---------|------------|-----------|
| Gris | Fauteuil | POL02GRGR |
| | Appui-tête | ATP02GR |

KENVO

En siège visiteur ou pour une salle de réunion, Kenvo vous apporte un **grand confort** d'assise grâce à son **grand dossier** et sa **large assise**



Siège visiteur coordonné avec les fauteuils Polar



Pour un transport facilité



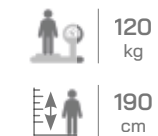
| COULEUR | REF |
|---------|-----------|
| Noir | KEN02NRNR |

Caractéristiques

- Roulettes sur les 2 pieds arrière
- Vendu par 2

Matériaux

- Dossier maille
- Assise en mousse (30 kg/m³)
- Accoudoirs en nylon noir
- Pieds en tube d'acier peint en noir





DESIGNER

Un **confort exceptionnel** pour ce fauteuil ergonomique complet grâce à une assise et un dossier très **accueillants**



| COULEUR | REF |
|---------|-----------|
| Rouge | DES01REN |
| Gris | DES01GRNR |
| Noir | DES01NRNR |
| Bleu | DES01BLNR |

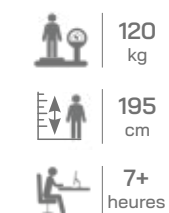


Caractéristiques

- Mécanisme synchrone blocable en 4 positions
- Réglage manuel de la tension de bascule
- Translation d'assise
- Appui-tête réglable en hauteur
- Accoudoirs 3D
- Soutien lombaire réglable en hauteur

Matériaux

- Dossier en maille
- Assise en tissu retardateur de flamme
- Mousse injectée (55 kg/m³)
- Accoudoirs et pied en nylon noir





OFFSEAT

Un **excellent rapport qualité/prix** pour ce fauteuil ergonomique complet. Son design sobre trouve sa place partout



| COULEUR | REF |
|---------|-----------|
| Rouge | OFF01NRRE |
| Gris | OFF01NRGR |
| Bleu | OFF01NRBL |
| Noir | OFF01NR |

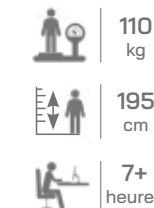


Caractéristiques

- Mécanisme synchrone blocable en 4 positions
- Réglage manuel de la tension de bascule
- Accoudoirs 3D
- Soutien lombaire réglable en hauteur

Matériaux

- Dossier en maille
- Assise en tissu retardateur de flamme
- Mousse injectée (55kg/m³)
- Accoudoirs en acier et nylon
- Pied en aluminium poli





TECKNET 2.0

L'incontournable **best seller** d'**Officepro Seating** depuis des années, dans une toute **nouvelle édition pour 2024**.

Souvent copié, jamais égalé !



| COULEUR | REF |
|----------|----------|
| Bordeaux | FMTK01BX |
| Gris | FMTK01GR |
| Noir | FMTK01NR |

NEW COLOR

Existe en version avec accoudoirs 3D : « **STARSEAT noir** »

REF STA01NR




Édition 2024

Caractéristiques

- Mécanisme synchrone blocable en 5 positions
- Basculement décentré permettant une position "relax"
- Réglage manuel de la tension de bascule
- Translation d'assise
- Dossier réglable en hauteur par crémaillère
- Appui-tête réglable en 3D
- Accoudoirs réglables en 4D - **Édition 2024**
- Soutien lombaire réglable en hauteur
- Roulettes pour sol dur

Matériaux

- Assise en mousse injectée (55 kg/m³) et tissu - **Édition 2024**
- Dossier en maille - **Édition 2024**
- Accoudoirs en acier et polypro
- Pied en aluminium poli - **Édition 2024**





PROSEAT V2

Le tout nouveau Proseat, tout en maille, complètement respirant, plus ergonomique, avec son dossier réglable en hauteur et sa translation d'assise



COULEUR REF
Noir PROS01NR



Caractéristiques

- Mécanisme synchrone blocable en 4 positions
- Réglage manuel de la tension de bascule
- Dossier réglable en hauteur
- Translation d'assise
- Appui-tête réglable en hauteur et pivotant
- Accoudoirs 3D

Matériaux

- Assise et dossier en maille hautement résistante et élastique (UV, feu, abrasion)
- Accoudoirs en nylon
- Pied et roulettes en nylon





SHERMAN TISSU

Le fauteuil **chaleureux, tout tissu** et 100% ergonomique pour ceux qui aiment la douceur et le confort du tissu, décliné en **4 couleurs**



Mécanisme avec réglage automatique de la tension de bascule



Accoudoirs 3D

Translation d'assise

Tissu



Synchrone blocable 3 positions

| FAUTEUIL | REF |
|----------|---------|
| Bleu | SHE01BL |
| Gris | SHE01GR |
| Noir | SHE01NR |
| Rouge | SHE01RE |

| ACCESSOIRE | REF |
|-----------------|---------|
| Appui-tête noir | ATS01NR |

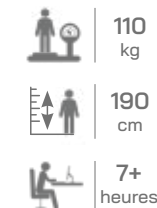


Caractéristiques

- Mécanisme synchrone blocable en 3 positions
- Réglage de la tension de bascule automatique - **Édition 2024**
- Translation d'assise
- Dossier réglable en hauteur
- Accoudoirs 3D
- Option : appui-tête réglable en hauteur

Matériaux

- Dossier et assise en tissu retardateur de flamme
- Mousse injectée (55 kg/m³)
- Accoudoirs en nylon
- Pied en nylon noir





SHERMAN PU




Disponible maintenant en polyuréthane **ultra qualitatif** et particulièrement doux au toucher.



Dossier réglable en hauteur

Matière



| COULEUR | | REF |
|---------|------------|---------|
| Noir | Fauteuil | SHE03NR |
| | Appui-tête | ATS03NR |
| Gold | Fauteuil | SHE03MA |
| | Appui-tête | ATS03MA |

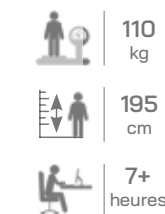


Caractéristiques

- Mécanisme synchrone blocable en 3 positions
- Réglage automatique de la tension de bascule
- Translation d'assise
- Dossier réglable en hauteur
- Accoudoirs 3D
- Option : appui-tête réglable en hauteur

Matériaux

- Assise et dossier en polyuréthane
- Mousse injectée (55 kg/m³)
- Pied en aluminium poli





LANDO

Une ligne douce et féminine pour ce fauteuil ergonomique, discret, **personnalisable** par la **couleur de son soutien lombaire** et ses **2 finitions**



Tissus

Maille

Soutien lombaire

| CORPS | SOUTIEN LOMBAIRE | APPUI-TÊTE | REF |
|------------|------------------|------------|------------------------|
| Noir | Gris clair | oui | LAN01GFGR LAN11GFGR |
| | Rose saumon | oui | LAN01GFRE LAN11GFRE |
| Gris clair | Gris clair | oui | LAN02GMGR LAN12GMGR |
| | | oui | LAN02GMVE LAN12GMVE |
| | Rose saumon | oui | LAN02GMRE LAN12GMRE |
| | Bleu | oui | LAN02GMBL LAN12GMBL |



Caractéristiques

- Mécanisme synchrone blocable en 3 positions
- Réglage manuel de la tension de bascule
- Accoudoirs 3D
- Soutien lombaire réglable en hauteur

Matériaux

- Dossier en maille
- Assise mousse injectée (50 kg/m³) et tissu
- Accoudoirs et piètement en nylon

100 kg
185 cm
7+ heures




GARANTIE 5 ANS ISO 9001 ISO 14001 BIFMAX5.1 EN1335

TECSY À COMPOSER

Le fauteuil **100% personnalisable** en couleurs et en caractéristiques techniques, pour s'adapter à votre morphologie et à votre décor, selon vos envies et vos goûts

DOSSIER
 • Dossier en maille ou en maille tissée avec soutien lombaire réglable en hauteur



APPUI TÊTE & ASSISE
 • Assise tissu avec traitement anti-feu,
 • Mousse injectée, densité 55kg/m³



MÉCANISME
 • Synchrone blocable en 3 positions
 • Avec ou sans translation d'assise

ACCOUDOIRS
 • **RH** : réglables en hauteur
 • **3D** : réglables en hauteur, en profondeur et pivotant

MÉCANISME
 • Réglage manuel de la tension de bascule

VERIN
 • Classe 3

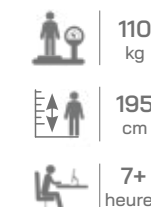
ROULETTES
 • Sol souple
 • Sol dur

PIÈTEMENT
 • En nylon noir
 • En aluminium



| DOSSIER | COULEURS | APPUI-TÊTE | TRANSLATION | ACCOUDOIRS | PIÈTEMENT | ROULETTES | REF |
|---------------|---|------------|-------------|------------|-----------|------------|-----------------------------------|
| Maille | Noir (NR) Bleu (BL) Gris (GR) Rouge (RE) Vert (VE) Violet (VT) | Oui | Oui | 3D | Alu poli | Sol dur | TCY11... NR, BL, GR, RE, VE ou VT |
| | | Oui | Oui | RH | Nylon | Sol dur | TCY01... NR, BL, GR, RE, VE ou VT |
| | | Non | Non | Non | Nylon | Sol souple | TCY10... NR, BL, GR, RE, VE ou VT |
| Maille tissée | Noir uniquement | Oui | Oui | 3D | Alu poli | Sol dur | TCY22NR |
| | | Oui | Oui | RH | Nylon | Sol dur | TCY02NR |
| | | Non | Non | Non | Nylon | Sol souple | TCY20NR |

* Simulateur pour compositions personnalisées sur demande




TECSY HAUT

Idéal pour travailler avec un **bureau réglable en hauteur**.
Le kit «TECSY HAUT» vous permet d'adapter tous les atouts du Tecsny à votre façon de travailler



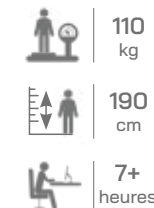
Assise et appui-tête en tissu avec traitement anti-feu, mousse injectée, densité 55kg/m³

Hauteur max : 70 cm
Hauteur mini : 51 cm




- Composition du Kit**
- Mécanisme blocable 1 position
 - Piètement nylon noir
 - Grand vérin
 - Anneau repose-pied
 - Patins

REF : TCY03KIT

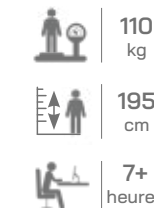


TECSY WHITE

Le Tecsny maintenant disponible en **structure blanche et tissus gris** pour un esthétisme totalement épuré



CORPS Blanc
COULEUR Gris
REF TCY02GR





FAUTEUIL SYNCHRONE

| DOSSIER | STRUCTURE | TISSU | APPUI-TÊTE | REF | |
|---------|-----------|------------|------------|-----------|-----------|
| Maille | Noir | Noir | Oui | SCT07NRNR | |
| | | | - | SCT05NRNR | |
| | | Bleu | Oui | SCT07BLNR | |
| | | | - | SCT05BLNR | |
| | | Gris | Oui | SCT07GRNR | |
| | | | - | SCT05GRNR | |
| Tissu | Noir | Bordeaux | Oui | SCT07BXNR | |
| | | | - | SCT05BXNR | |
| | | Gris clair | Noir | Oui | SCT08NRNR |
| | | | | - | SCT06NRNR |
| | | Gris | Oui | SCT08GRNR | |
| | | | | - | SCT06GRNR |
| Tissu | Noir | Noir | Oui | SCT17NRNR | |
| | | Bordeaux | Oui | SCT17BXX | |


FAUTEUIL CONTACT PERMANENT

| COULEUR | APPUI-TÊTE | REF |
|---------|------------|-----------|
| Noir | Oui | SCT03NRNR |
| | - | SCT01NRNR |

SCOTT

Notre **fauteuil opérateur best seller**, avec une large variété de configurations
En 2024, il améliore son confort grâce à une toute nouvelle assise en mousse injectée


DOSSIER
 • Dossier en maille avec soutien lombaire réglable en hauteur



NEW DESIGN

ASSISE
 • Nouvelle mousse injectée (55kg/m³) recouverte de tissu
 • Nouvelle couleur bleue

NEW COLOR



MÉCANISME
 • Mécanisme synchrone blocable en 4 positions
 • Réglage automatique de la tension de bascule

APPUI TÊTE (en option)
 • Réglable en hauteur

ACCOUDOIRS
 • **Fixe**
 • **2D** : réglables en hauteur et en profondeur

STRUCTURE
 • Noire
 • Gris clair

PIÈTEMENT
 • **Etoile** : en nylon noir ou gris clair
 • **Luge** : en acier chromé de diamètre 25 mm



SIEGE VISITEUR

| COULEUR | REF |
|---------|-----------|
| Noir | SCT25NRNR |





Espace Réunion

Parce que « tout seul on va plus vite, et qu'ensemble on va plus loin », nous avons souvent besoin de nous retrouver dans des espaces adaptés pour présenter, brainstormer et décider.

Parce que casser la routine et le formalisme est propice aux grandes idées, nous aimons sortir du cadre et nous retrouver dans des lieux variés, formels ou informels disposant d'assises permettant le nomadisme.

Que ce soit dans la Salle du Comité de Direction pour prendre de grandes décisions, dans la Salle Plénière pour les présenter officiellement au plus grand nombre, ou dans les Espaces collaboratifs et créatifs pour co-construire des projets, aujourd'hui les maîtres-mots sont modularité, confort et praticité.

Faites votre choix parmi les nombreuses collections d'OFFICEPRO SEATING pour équiper tous vos espaces de réunion qu'ils soient fermés, ouverts, mixtes ou à géométrie variable, que ce soit pour travailler à 2 ou en équipe, et même en hauteur.



SHINEO

La gamme de **petits fauteuils à personnaliser** selon son style et sa destination : salle de réunion, accueil, et même à la maison !



Piètement
roulette





4 pieds
métal



4 pieds
bois

Tissu



4 couleurs



| COULEUR | PIEDS BOIS | PIEDS MÉTAL | PIEDS ROULETTES |
|------------|------------|-------------|-----------------|
| Turquoise | SHI01TU | SHI02TU | SHI03TU |
| Terracotta | SHI01TE | SHI02TE | SHI03TE |
| Gris | SHI01GR | SHI02GR | SHI03GR |
| Jaune | SHI01JA | SHI02JA | SHI03JA |

Caractéristiques

- Mécanisme up & down disponible avec le piètement à roulettes

Matériaux

- Dossier et assise en tissu
- Mousse (32 kg/m³)
- 4 pieds en bois de hêtre ou 4 pieds en métal ou étoile en métal avec roulettes




100
kg





ARCO

La gamme de **petits fauteuils tout en rondeur** qui s'adapte à tous les usages grâce à un large choix de couleurs et de piètements, pour des espaces **totallement personnalisés**



| PIEDS | COULEUR | REF |
|---------------|--------------|---------|
| Pyramidal | Jaune safran | ARC04JA |
| | Gris poivre | ARC04GR |
| | Bleu nuit | ARC04BL |
| 4 pieds métal | Beige lin | ARC04BE |
| | Jaune safran | ARC02JA |
| | Gris poivre | ARC02GR |
| | Bleu nuit | ARC02BL |
| | Beige lin | ARC02BE |

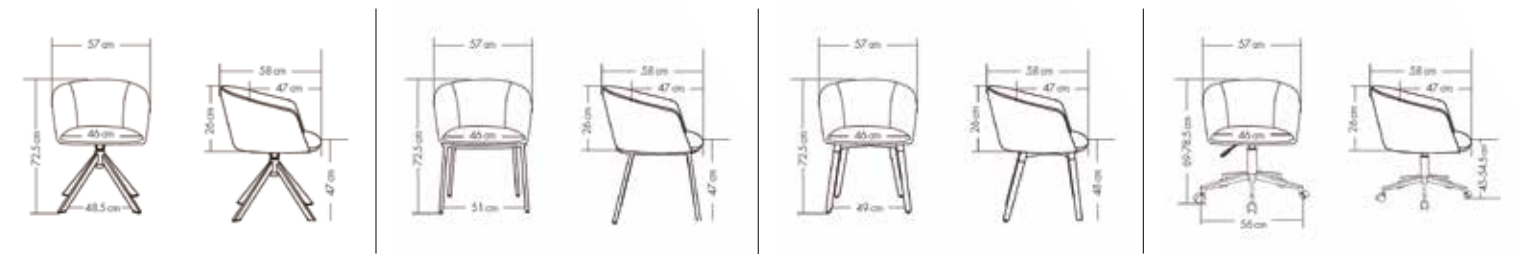
| PIEDS | COULEUR | REF |
|-----------|--------------|---------|
| Bois | Jaune safran | ARC01JA |
| | Gris poivre | ARC01GR |
| | Bleu nuit | ARC01BL |
| Roulettes | Beige lin | ARC01BE |
| | Jaune safran | ARC03JA |
| | Gris poivre | ARC03GR |
| | Bleu nuit | ARC03BL |
| | Beige lin | ARC03BE |

Caractéristiques

- Mécanisme up & down disponible avec le piètement à roulettes
- Option: piètement pyramidal rotation 360°

Matériaux

- Dossier et assise en tissu térylène
- Mousse (28 kg/m³)
- 4 pieds en bois de hêtre ou 4 pieds en métal, ou pieds pyramide métal ou étoile en métal avec roulettes






KHONG

Le siège d'accueil et de réunion
tout confort et très contemporain !



Rotation
de l'assise à 360°



Tissu
pied de poule

Tissu



COULEUR

Bleu
Gris
Bleu papillon

REF

KHG02BLBL
KHG02GRBLA
KHG03BL



KHONG



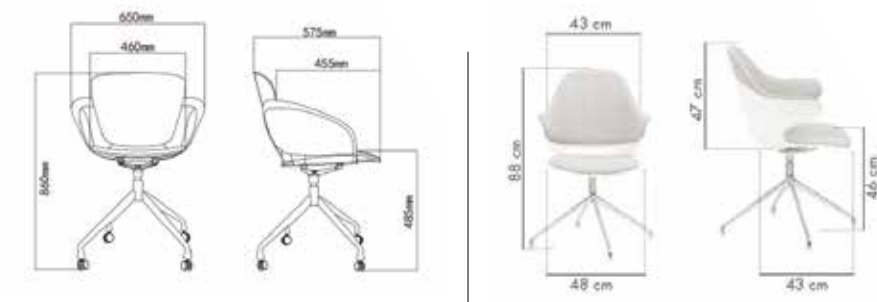
KHONG PAPILLON

Caractéristiques

- Rotation de l'assise à 360°
- Vendues par 2 de même coloris
- Adaptation possible des roulettes à la place des patins

Matériaux

- Coque en polypropylène
- Dossier en mousse (26 kg/m³)
- Assise en mousse injectée (50 kg/m³), recouverte de tissu
- Pied en aluminium ou en bois (référence papillon)





TIME

Un fauteuil au design original conçu pour tous les espaces professionnels : le **bureau**, le **télétravail** et les **salles de réunion**.



FAUTEUIL SYNCHRONE

| CORPS | PIEDS | ASSISE | REF |
|-------|-------|------------|-----------|
| Noir | Acier | Bleu | TME01BLBL |
| | | Gris foncé | TME01GFGF |
| Gris | Nylon | Gris foncé | TME11GFGF |
| | | Bleu | TME02BLBL |
| | Acier | Gris foncé | TME02GFGF |
| | | Rouge | TME02RERE |
| | | Vert | TME02VEVE |

VISITEUR

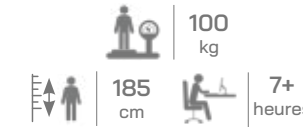
| CORPS | ASSISE | REF |
|------------|------------|-----------|
| Noir | Gris foncé | TME15GFGF |
| | Bleu | TME15BLBL |
| | Bleu | TME25BLBL |
| Gris clair | Vert | TME25VEVE |
| | Gris foncé | TME25GFGF |
| | Rouge | TME25RERE |

Caractéristiques

- Mécanisme synchrone blocable en 1 position
- Réglage manuel de la tension de bascule
- Accoudoirs fixes
- Enjoliveur gris à l'arrière du dossier

Matériaux

- Dossier en maille
- Assise en tissu et mousse injectée (50 kg/m³)
- Accoudoirs en nylon
- Piètement en acier ou nylon






BLACKWOOD



Une toute nouvelle gamme de sièges pour des **projets d'aménagement premium**, design, grâce à ses effets de matières. Idéale pour équiper une salle de réunion, un accueil, un espace de repas !



| COULEUR | 4 PIEDS MÉTAL | ROULETTES | HAUTE |
|---------|---------------|-----------|---------|
| Gris | BLA01GR | BLA02GR | BLA03GR |
| Vert | BLA01VE | BLA02VE | BLA03VE |

Caractéristiques

- Mécanisme up & down disponible avec le piétement à roulettes

Matériaux

- Assise en bois de hêtre avec coussin
- Dossier et accoudoirs en polypropylène noir
- 4 pieds en acier noir, ou étoile en métal peint avec roulettes en nylon, ou 4 pieds en bois de hêtre et repose pieds métallique pour chaise haute





TECSUP & TECSEAT

La gamme idéale pour **personnaliser** vos salles de réunions et vos cafeterias

- Élégante grâce à son design
- Résistante et facile à nettoyer
- Légère et confortable



Coque polypro



Tissu du placet



PLACETS (option)

| COULEUR | REF |
|---------|---------|
| Bleu | PLA01BL |
| Gris | PLA01GR |
| Noir | PLA01NR |
| Orange | PLA01RG |

Tecseat



Tecsup



TECSEAT / TECSUP

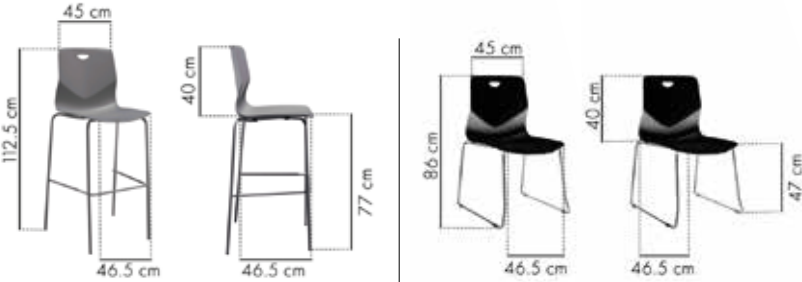
| COQUE | PIÈTEMENT | TECSEAT (BASSE) | TECSUP (HAUTE) |
|-------------|-----------------|-----------------|----------------|
| Blanc cassé | Fenêtre chromée | TSE01BLA | TUP01BLA |
| | 4 pieds blancs | TSE02BLA | TUP02BLA |
| Noir | Fenêtre chromée | TSE01NR | TUP01NR |
| | 4 pieds noirs | TSE02NR | TUP02NR |

Caractéristiques

- TECSUP vendu par 2
- TECSEAT vendu par 4
- Mélange de couleurs possible



Empilables



Matériaux

- Coque en polypropylène
- Pieds en métal peint blanc ou noir (diamètre 12 mm), ou Piètement chromé fenètre (diamètre 12 mm)





CULBUTO

Pour une **assise dynamique**,
des séances de créativité ludiques
ou en assise de complément au bureau !



| COULEUR | REF |
|------------|----------|
| Bleu clair | CULB01BC |
| Bleu | CULB01BL |
| Gris | CULB01GR |
| Noir | CULB01NR |
| Orange | CULB01RG |

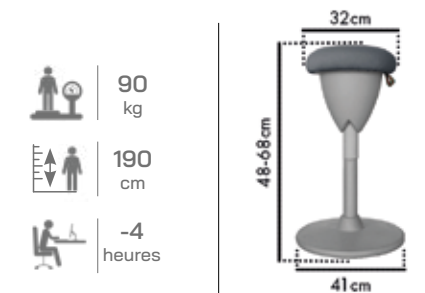


Caractéristiques

- Balancement multidirectionnel du pied
- Réglable en hauteur

Matériaux

- Grande assise en mousse injectée (55 kg/m³) recouverte de tissu
- Socle en polyurethane gris



GARANTIE
3 ANS

CA. TB117-2013

EN12520

DACADA

La chaise idéale pour les salles de réunion et les plénières, **grand confort et design sobre**



Système de clips pour assembler les chaises entre elles



Tissus



Maille



| COULEUR | REF |
|---------|---------|
| Noir | DCD01NR |
| Gris | DCD01GR |

Caractéristiques

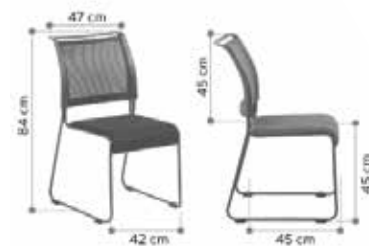
- Empilable et accrochable

Matériaux

- Dossier en maille
- Assise en mousse (27 kg/m³) et tissu
- Structure en acier peinte en noir, de diamètre 15 mm, montée sur patins



95 kg



SYNERGY

La chaise de **très grande qualité**, pour tous les projets de collectivités. Elle **se transforme rapidement en fauteuil** avec ses accoudoirs optionnels.



Assise en mousse injectée et tissu retardateur de flammes



Accoudoirs en option

Tissu



Maille



| ACCESSOIRE | REF |
|--------------------|---------|
| Paire d'accoudoirs | ACC26NR |

| COULEUR ASSISE | REF |
|----------------|-----------|
| Bleu | SYNER01BL |
| Gris | SYNER01GR |
| Noir | SYNER01NR |

Caractéristiques

- Empilable
- Avec ou sans accoudoirs

Matériaux

- Dossier en maille fixé sur cadre en nylon noir
- Assise en tissu retardateur de flamme
- Mousse injectée (55 kg/m³)
- Structure en acier peinte en noir, de diamètre 22 mm



95 kg



SPACEMESH

Idéale pour tous les espaces de réunion, **flexible et modulable** grâce à ses roulettes et son assise rabattable



Tablette rétractable

Assise rabattable

Caractéristiques

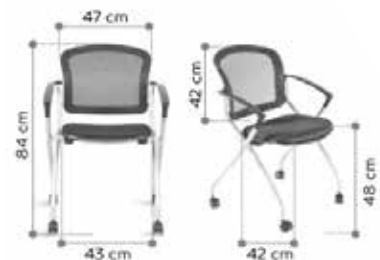
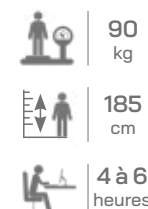
- Assise rabattable
- Sans ou avec tablette-écriteire rabattable 30 x 24 cm
- Roulettes

Matériaux

- Dossier en maille
- Assise en mousse (27 kg/m³) et tissu
- Structure en acier gris alu de diamètre 25 mm et d'épaisseur 1,5 mm

| COULEUR | REF |
|---------|---------|
| Noir | SPA01NR |
| Bleu | SPA01BL |

| ACCESSOIRE | REF |
|--------------------|---------|
| Tablette écriteire | SPA02NR |



SPACEMESH ULTRA



En **version «luxe»** avec son grand dossier et son assise en mousse injectée et tissu non feu




Assise rabattable

| COULEUR | REF |
|---------|---------|
| Noir | SPM01NR |

Matériaux

- Dossier en maille
- Assise rabatable en mousse injectée et recouverte de tissu non feu
- Accoudoirs et roulettes en nylon noir
- Piètement en acier noir





+ Espace Pause & Cafétéria

« Lieux de convivialité par excellence, la cafet' et la salle de pause sont des espaces où on se détend, on se change les idées, on discute, on rigole, on se raconte son week end ou ses loisirs, les projets et les problèmes de baby sitter ou encore les défis sportifs. On arrête de parler boulot, on souffle, on respire, on s'aère les méninges !

La décoration doit être gaie, colorée pour une ambiance décontractée. On peut s'attabler ou juste prendre un café, c'est le moment de recharger les batteries pour repartir travailler plus efficacement. »

Personnalisez vos espaces de détente avec toutes les nouveautés OFFICEPRO SEATING, mélangez les collections et les couleurs pour créer un espace convivial et chaleureux.



LOOPS

Un nouvelle collection de **chaises «coque» ultra modulables** et personnalisables grâce au choix de couleurs, de corps et de piètements, pour équiper tous les espaces de repas, réunion et accueil.



| | CHAISE | | | FAUTEUIL | | |
|----------------|----------------|--------------|--------------|----------------|--------------|--|
| COULEUR COQUE | PIED PYRAMIDAL | 4 PIEDS BOIS | FENÊTRE HAUT | PIED PYRAMIDAL | 4 PIEDS BOIS | |
| Blanc | LOO01BLA | LOO03BLA | LOO05BLA | LOO02BLA | LOO04BLA | |
| Gris | LOO01GR | LOO03GR | LOO05GR | LOO02GR | LOO04GR | |
| Jaune moutarde | LOO01JA | LOO03JA | LOO05JA | LOO02JA | LOO04JA | |
| Noir | LOO01NR | LOO03NR | LOO05NR | LOO02NR | LOO04NR | |
| Rouge | LOO01RE | LOO03RE | LOO05RE | LOO02RE | LOO04RE | |



AVEC PLACET

Chaise blanche

| PIED | REF |
|--------------|----------|
| Pyramidal | LOO07BLA |
| 4 pieds bois | LOO08BLA |
| Fenêtre haut | LOO09BLA |

Caractéristiques

- Avec ou sans accoudoirs - version chaise ou fauteuil
- Version de coque blanche avec coussin tissu gris chiné
- Vendu par 2 du même modèle, mix de coloris possible

Matériaux

- Coque en polypropylène
- 4 pieds en bois de hêtre ou 4 pieds en aluminium, ou piètement fenêtre noir pour chaise haute



KAFET'

Pour équiper vos espaces de cafétéria en toute **simplicité et élégance**. Découvrez notre duo de tables et mange-debout avec au choix **2 finitions de plateaux**



Plateau en bois MDF

Coin arrondi et plateau biseauté


existe avec un plateau blanc

2 plateaux au choix

2 hauteurs possibles

Piètement en métal peint

Blanc



Bois



| TAILLE | COULEUR | REF |
|-----------------|---------|----------|
| Standard (75cm) | Bois | KAF01BS |
| | Blanc | KAF01BLA |
| Haute (110cm) | Bois | KAF02BS |
| | Blanc | KAF02BLA |

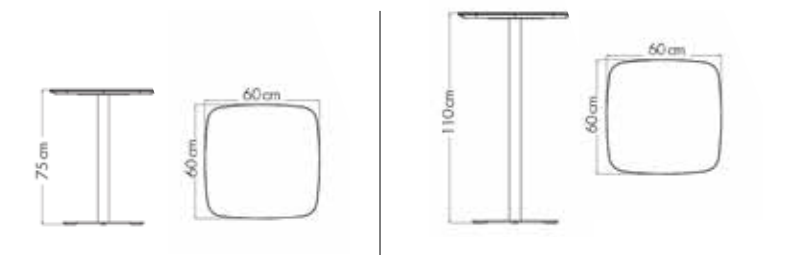


Caractéristiques

- Dimension du plateau : 60 x 60 cm
- Usage intérieur exclusivement

Matériaux

- Plateau en bois MDF de 25 mm d'épaisseur plaquage mélaminé
- Piètement en métal peint





WOODY WOOD



Cette chaise au **design épuré** vous surprendra par son **confort** ! Pour équiper tous les espaces de cafétéria sobrement



Matériaux

- Vendu par 2 d'un même colori

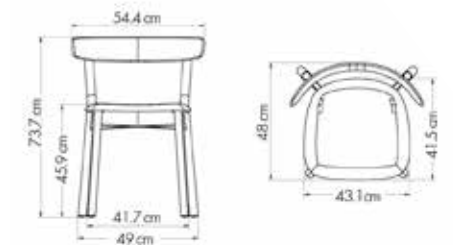
Matériaux

- Assise et dossier en polypropylène
- Piètement en bois de hêtre

| COULEUR | REF |
|------------|----------|
| Gris clair | WOD01GC |
| Blanc | WOD01BLA |
| Taupe | WOD01BE |



90 kg



SOFIA

FABRIQUÉ EN ITALIE




Qualité & Design **100% italien !**

Pour vos **salles de réunion**,
en **siège d'accueil**, ou encore
dans vos **espaces repas !**
Sofia s'adaptera parfaitement
à vos espaces intérieurs grâce
à son **design monochrome**



Empilables

Coque



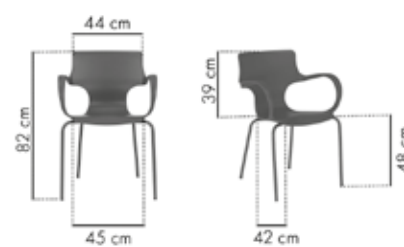
Caractéristiques

- Empilables
- Vendu par 4
- Mélange de couleurs possible

Matériaux

- Assise polypropylène injecté
- Piètement tube en acier de diamètre 20 mm peint de la même couleur que l'assise

| COULEUR | REF |
|---------|----------|
| Blanc | SOF01BLA |
| Gris | SOF01GR |
| Noir | SOF01NR |
| Taupe | SOF01TPE |




95 kg



LUNA

FABRIQUÉ EN ITALIE




La gamme idéale pour vos salles
d'attente, de pause et d'accueil !
Élégante grâce à son design,
elle s'adapte à toutes les situations
selon sa configuration, de la plus simple
à la plus sophistiquée



Coussin optionnel



Coque



Caractéristiques

- Option : placet en tissu
- Vendus par 2
- Mélange de couleurs possible

Matériaux

- Coque en polypropylène
- Pieds en bois ou structure métallique

| PIEDS | COULEUR | REF |
|--------|---------|----------|
| Chrome | Blanc | LUN01BLA |
| | Noir | LUN01NR |
| | Taupe | LUN01TPE |
| Bois | Blanc | LUN02BLA |
| | Noir | LUN02NR |
| | Taupe | LUN02TPE |
| PLACET | REF | |
| Gris | PLA02GR | |



95 kg





BREAK

Le duo **Noir et Blanc** pour équiper un petit coin «pause café» de façon simple et efficace



| MANGE DEBOUT | REF |
|--------------|----------|
| Blanc | BRE02BLA |
| Noir | BRE02NR |
| TABOURET | REF |
| Blanc | BRE01BLA |
| Noir | BRE01NR |



Matériaux

Tabouret

- Assise rembourrée de mousse et recouverte de polyuréthane
- Dossier et piètement en polypropylène
- Repose-pieds en métal
- Vendus par 2 d'un même coloris

Mange debout

- Plateau en bois MDF de 18 mm d'épaisseur
- Piètement en bois de hêtre massif avec repose-pieds en métal



90 kg



CRONY

Le petit tabouret tout simple,
tout léger, au prix tout petit



Caractéristiques

- Vendu par 2 d'un même coloris
- Tabouret fixe

Matériaux

- Coque assise en polypropylène
- Assise en mousse et polyuréthane
- Pieds en acier chromé

| COULEUR | REF |
|---------|-----------|
| Blanc | CRON01BLA |
| Noir | CRON01NR |



95 kg



JULY

Le tabouret de bar réglable en hauteur
qui s'adapte à toutes les hauteurs de mange-debout



Caractéristiques

- Vendu par 2
- Tabouret réglable en hauteur

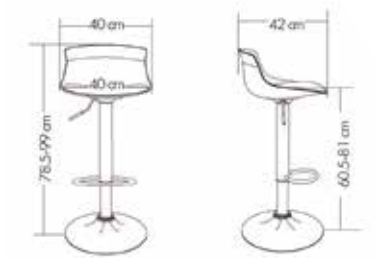
Matériaux

- Coque assise et dossier en polypropylène
- Assise en mousse et polyuréthane
- Pieds et repose-pied en acier chromé

| COULEUR | REF |
|---------|----------|
| Noir | JULY02NR |



90 kg





Espace Outdoor

« Chouette, il fait beau ! Et si on prenait l'air ?
Quoi de plus agréable que de profiter de la terrasse
ou de la vue du roof-top pour un café ou un déjeuner
entre collègues, comme au restaurant.

C'est aussi le lieu idéal pour fêter une promotion,
un nouveau contrat, l'arrivée de nouveaux collaborateurs...
Rien de tel que la célébration d'un événement de l'entreprise
pour renforcer le collectif et créer une belle dynamique ! »

OFFICEPRO SEATING vous propose désormais
plusieurs gammes spécialement traitées anti-UV
pour aménager vos espaces extérieurs de mille
et une façons.



ELPHI

Ce **fauteuil tout en rondeur** vous tend les bras pour une pause au soleil. Avec sa **table rigolote**, Elphi forme un ensemble idéal pour une terrasse conviviale et décontractée.



TABLE BASSE



Caractéristiques
• Traité anti-UV

Matériaux
• Plateau en polypropylène de 8mm d'épaisseur

| COULEUR | REF |
|------------|----------|
| Noir | ELP02NR |
| Gris clair | ELP02GC |
| Gris foncé | ELP02GF |
| Blanc | ELP02BLA |



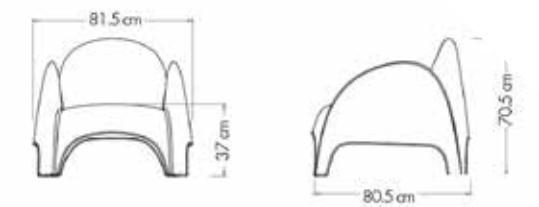
FAUTEUIL



Caractéristiques
• 4 couleurs au choix
• Empilables
• Résistant à l'eau

Matériaux
• Fauteuil monobloc en polypropylène traité anti UV et résistant à l'eau

| COULEUR | REF |
|------------|----------|
| Gris | ELP01GR |
| Vert | ELP01VE |
| Bleu clair | ELP01BC |
| Blanc | ELP01BLA |






TWIST

Le **tabouret** en polypro de **toutes les couleurs** toujours disponible pour égayer vos espaces extérieurs (et intérieurs)



Siège monobloc en polypropylène avec 3 pieds pour une assise stable



| COULEUR | REF |
|------------|----------|
| Gris | TWI01GR |
| Blanc | TWI01BLA |
| Ginger | TWI01GIN |
| Vert | TWI01VE |
| Bleu clair | TWI01BC |
| Bleu foncé | TWI01BF |
| Rouge | TWI01RE |



Caractéristiques

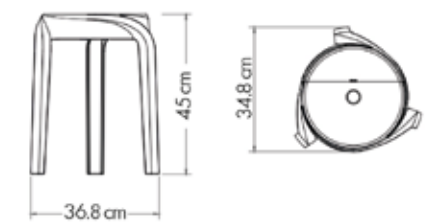
- 7 couleurs au choix
- Empilable
- Vendu par 2 minimum
- Mélange de couleurs possible

Matériaux

- Siège monobloc en polypropylène avec 3 pieds
- Assise de diamètre 30 cm



90 kg





BOY

FABRIQUÉ EN ITALIE



98% DE PLASTIQUE RECYCLÉ

Rien de tel que le design italien pour embellir vos **espaces extérieurs** ! Sa fabrication en polypro monobloc garantit un siège résistant, léger et facile à nettoyer



Avec ou sans accoudoirs



| ACCOUDOIRS | COULEUR | REF |
|-----------------|------------|----------|
| Sans accoudoirs | Bleu | BOY01BL |
| | Blanc | BOY01BLA |
| | Beige rosé | BOY01RS |
| Avec accoudoirs | Bleu foncé | BOY02BLF |
| | Anthracite | BOY02NR |
| | Vert | BOY02VE |



Caractéristiques

- Avec ou sans accoudoirs
- Empilable

Matériaux

- Siège en polypropylène
- Injection monobloc
- Traitement anti UV

 95 kg



GARANTIE 5 ANS CATAS ANTI UV



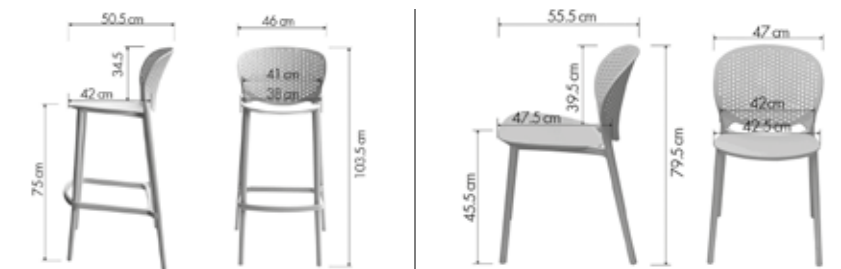
BEEZ

Une **solution clé en main** pour équiper vos **terrasses** et **espaces de restauration extérieurs** en toute simplicité.



2 CHAISES

| TAILLE | COULEUR | REF |
|----------|------------|----------|
| Standard | Blanc | BEE01BLA |
| | Gris clair | BEE01GC |
| Haute | Blanc | BEE02BLA |



2 TABLES

Caractéristiques

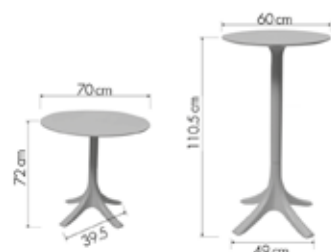
- 2 hauteurs disponibles
- Traité anti-UV

Matériaux

- Plateau en polypropylène de 14 mm d'épaisseur
- Piétement monobloc



| TAILLE | COULEUR | REF |
|-----------------------------------|---------|----------|
| Standard (ø : 70 cm et H : 75 cm) | Blanc | BEE04BLA |
| Haute (ø : 60 cm et H : 110 cm) | Blanc | BEE03BLA |




Caractéristiques

- Traité anti UV
- Chaises standards vendues par 4
- Chaises hautes vendues par 2

Matériaux

- Siège monobloc en polypropylène





+ Espace Atelier & Métiers

« Je suis laborantin
Je suis coiffeur
Je suis architecte
Je suis caissier...

Autant de métiers où l'assise doit être adaptée à des conditions de travail bien spécifiques. Le siège est un outil de travail d'où l'on doit pouvoir se lever sans contrainte, se rasseoir, tourner, permettant une grande liberté de mouvements, sans sacrifier au confort. »

Vous trouverez dans la gamme OFFICEPRO SEATING un choix de tabourets, sièges techniques, fauteuils réglables en grande hauteur, pratiques et faciles d'entretien.

TANET

Le **best seller Tecknet** décliné en version haute



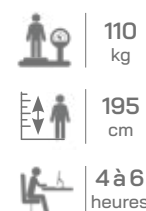
Caractéristiques

- Dossier à contact permanent blocable en 1 position
- Réglage manuel de la tension de bascule
- Dossier réglable en hauteur
- Accoudoirs 3D
- Pied sur patins fixes

Matériaux

- Dossier en maille
- Assise en tissu
- Mousse (60 kg/m³)
- Accoudoirs en acier et polypro
- Pied et repose-pieds en acier chromé

COULEUR REF
Noir TET01NR



GARANTIE 3 ANS ISO 9001 ISO 14001

TANIX

Le **Phoenix** décliné en version haute



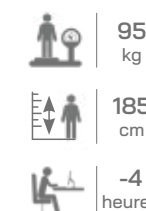
Caractéristiques

- Dossier à contact permanent, blocage 1 position
- Repose-pieds
- Piètement sur patins
- Accoudoirs fixes

Matériaux

- Dossier en maille
- Assise en tissu
- Mousse (21 kg/m³)
- Accoudoirs et pied en nylon noir

COULEUR REF
Noir TAN01NR



GARANTIE 2 ANS ISO 9001 ISO 14001

STENO

Le siège de **travail en hauteur** en polypro, nettoyable facilement, **idéal pour les ateliers**



ATTENTION
STÉNO n'est pas adapté
aux étudiants des lycées
et universités

Réglable
en hauteur



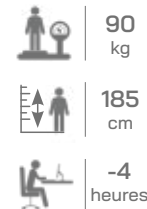
Caractéristiques

- Dossier à contact permanent
- Repose-pieds réglable en hauteur
- Piètement sur patins

Matériaux

- Dossier et assise en polyuréthane thermoformé
- Repose-pieds en acier
- Pied en nylon

| COULEUR | REF |
|---------|----------|
| Noir | SDCP01NR |



GARANTIE
1 AN

BUDGET

Le **siège de travail économique**, en hauteur, en tissu, pour **un peu plus de confort**



ATTENTION
BUDGET n'est pas adapté
aux étudiants des lycées
et universités

Réglable
en hauteur



Tissu



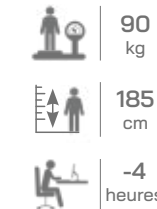
Caractéristiques

- Repose-pieds réglable en hauteur
- Piètement sur patins

Matériaux

- Dossier et assise en tissu
- Mousse (21 kg/m³)
- Repose-pieds en acier
- Pied en nylon

| COULEUR | REF |
|---------|----------|
| Noir | SDSL02NR |



GARANTIE
1 AN

JOLLY

L'assis-debout pour se lever facilement et se reposer de temps en temps

ATTENTION
JOLLY n'est pas adapté
aux étudiants des lycées
et universités



Réglable
en hauteur



Assise en
polyuréthane
injecté

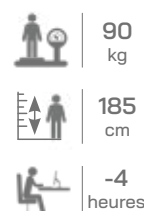
Caractéristiques

- Assise réglable en hauteur

Matériaux

- Assise en polyuréthane injecté
- Piètement sur patins
- Étoile en nylon

| COULEUR | REF |
|---------|----------|
| Noir | TAAD01NR |



GARANTIE
1AN

TAB

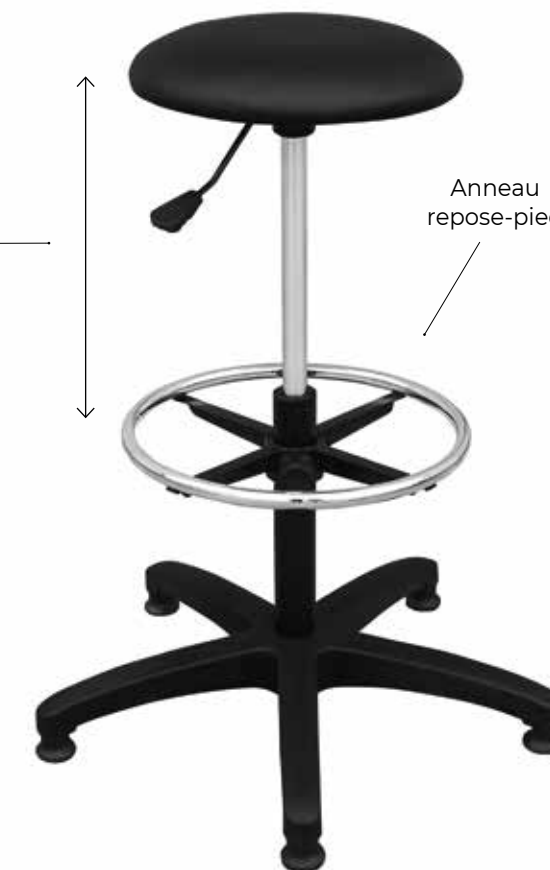
L'assis-debout facile et passe-partout !

TAB n'est pas adapté
aux étudiants des lycées
et universités

Assise en
polyuréthane



Réglable



Anneau
repose-pied


Caractéristiques

- Assise réglable en hauteur
- Repose-pieds chromé réglable en hauteur
- Piètement sur patins

Matériaux

- Assise en mousse et polyuréthane
- Étoile en nylon
- Mousse densité (24 kg/m³)

| COULEUR | REF |
|---------|---------|
| Noir | TAB01NR |



GARANTIE
1AN

GUALI

Le tabouret réglable en hauteur **ultra confort** !



Réglable en hauteur

Option :
roulettes gomme
ROLLER,
spécial «COIFFEUR»



Assise en mousse très épaisse

9 cm

Caractéristiques

- Réglable en hauteur

Matériaux

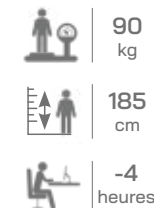
- Assise épaisse en polyuréthane
- Mousse densité (24 kg/m³)
- Pied en nylon noir

COULEUR

Noir

REF

GUA01NR



90 kg



185 cm



-4 heures



PAGE PRODUIT



GARANTIE
1AN

ERGO METAL

L'assis-genoux pour une **bonne tenue du dos** !



Repose-genoux en mousse pour un confort optimal

Réglable en hauteur par vis



Caractéristiques

- Réglable en hauteur par vis

Matériaux

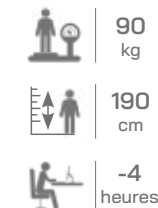
- Assise et repose-genoux en tissu noir épaisseur 7 cm
- Mousse densité (24 kg/m³)
- Structure acier gris alu

COULEUR

Noir

REF

ERMO1NRAL



90 kg



190 cm



-4 heures



PAGE PRODUIT



GARANTIE
1AN

PRORELAX

Pour les **demandes spécifiques**
 - Recommandation médicale
 « circulation et jambes allongées »
 - Poste type « surveillance »



Caractéristiques

- Mécanisme synchrone blocable en multi-positions
- Réglage de la tension de bascule
- Appui-tête réglable en hauteur
- Accoudoirs réglables en hauteur
- Soutien des lombaires
- Repose jambes télescopique

Matériaux

- Dossier en maille
- Assise en tissu
- Mousse (30 kg/m³)
- Accoudoirs en acier et polypropylène
- Pied en nylon noir

COULEUR REF
 Noir PRX01NR

110 kg
 195 cm
 7+ heures



TABLE RH

Pour travailler en hauteur partout et sans contrainte, cette table réglable en hauteur manuellement vous suivra dans tous vos mouvements



Caractéristiques

- Réglable en hauteur par 2 vérins à gaz
- Plateau 140 x 70 cm

Matériaux

- Plateau en MDF de 25 mm d'épaisseur, recouvert de PVC
- Structure en acier peint en blanc

COULEUR REF
 Plateau gris clair BRH01GC

32 kg





+ Nos Essentiels

« Je suis souvent sollicité pour équiper des salles polyvalentes, des lieux éphémères ou des espaces de collectivités. Pour de tels besoins ponctuels et volumiques, il me faut en stock des sièges disponibles rapidement et en quantité importante.

Je recherche alors des produits simples, efficaces et d'un bon rapport qualité prix. De vrais « bons basiques ». »

Chez OFFICEPRO SEATING, nous proposons des fauteuils opérateurs et des chaises visiteurs disponibles en plusieurs centaines d'unités et à prix très accessibles pour que vous puissiez gagner rapidement de tels marchés.

CHARLOTTE GIVRÉE



FABRIQUÉ EN ITALIE



Avec les chaises Charlotte, mettez du **pep's dans tous vos espaces** de convivialité : salles de réunion, d'attente, de pause et de repas !



| COULEUR | REF |
|---------|-------------|
| Bleu | CCPC02BL-G |
| Jaune | CCPC02JA-G |
| Orange | CCPC02RG-G |
| Vert | C CPC02VE-G |



PAGE PRODUIT

CHARLOTTE PASTEL



FABRIQUÉ EN ITALIE



Mélange
de coloris possible



| COULEUR | REF |
|-------------|------------|
| Beige lin | CCPC02GR-P |
| Rose poudré | CCPC02RS-P |
| Vert d'eau | CCPC02VE-P |



PAGE PRODUIT



CHARLOTTE

FABRIQUÉ EN ITALIE



L'incontournable et intemporelle Charlotte, fidèle au poste pour équiper tous les espaces collectifs à **petit prix** et en **grande quantité**



Empilables sur chariot de transport jusqu'à 12 chaises



Système d'accroche pour assembler plusieurs chaises entre elles



Pieds en nylon noir ou en métal chromé



PIEDS CHROMÉS

| COULEUR | REF |
|---------|--------------|
| Beige | CCPC01BE-DIP |
| Bleu | CCPC01BL-DIP |
| Gris | CCPC01GC-DIP |
| Noir | CCPC01NR-DIP |
| Rouge | CCPC01RE-DIP |
| Bleu M1 | CCPC01BL-M1 |
| Noir M1 | CCPC01NR-M1 |

PIEDS CHROMÉS AVEC ACCROCHE

| COULEUR | REF |
|---------|--------------|
| Beige | CCPC02BE-DIP |
| Bleu | CCPC02BL-DIP |
| Gris | CCPC02GC-DIP |
| Noir | CCPC02NR-DIP |
| Rouge | CCPC02RE-DIP |
| Bleu M1 | CCPC02BL-M1 |
| Noir M1 | CCPC02NR-M1 |



PIEDS NOIRS

| COULEUR | REF |
|---------|--------------|
| Beige | CCPN03BE-DIP |
| Bleu | CCPN03BL-DIP |
| Gris | CCPN03GC-DIP |
| Noir | CCPN03NR-DIP |
| Rouge | CCPN03RE-DIP |
| Bleu M1 | CCPC03BL-M1 |
| Noir M1 | CCPC03NR-M1 |

PIEDS NOIRS AVEC ACCROCHE

| COULEUR | REF |
|---------|--------------|
| Beige | CCPN04BE-DIP |
| Bleu | CCPN04BL-DIP |
| Gris | CCPN04GC-DIP |
| Noir | CCPN04NR-DIP |
| Rouge | CCPN04RE-DIP |
| Bleu M1 | CCPC04BL-M1 |
| Noir M1 | CCPC04NR-M1 |

Caractéristiques

- Empilable
- Utilisation intérieure
- Vendues par 4 (mélange de coloris possible)

- Normes antifeu M1 : disponible en bleu et noir seulement

Matériaux

- Coque en polypropylène
- Piètement tube chromé de diamètre 19 mm ou en nylon noir



110 kg



COIGNY-ECO

La très classique « 4 pieds » en tissu revisitée avec de toutes nouvelles couleurs **tendance et gaies !**



Empilables



Assise en mousse épaisse de 4 cm

Tissu



| COULEUR | REF |
|------------|------------|
| Noir | CQPN41NRNR |
| Vert anis | CQPN41VEVE |
| Gris foncé | CQPN41GFGF |
| Prune | CQPN41VTVT |
| Gris clair | CQPN41GCGC |
| Bleu jean | CQPN41BLBL |

Matériaux

- Assise et dossier en mousse recouverte de tissu
- Epaisseur mousse : 28 mm pour le dossier et 33 mm pour l'assise
- Densité mousse : 27 kg/m³
- Structure métallique en tubes d'acier de diamètre 16 mm et d'épaisseur 1 mm
- Peinture qualité Powder Coating



100 kg



GARANTIE 2 ANS

COIGNY-MAX

FABRIQUÉ EN ITALIE



Piètement fabriqué en Italie

La « 4 pieds » déclinée en **tissu non feu** et en **max de confort !**



4 cm d'épaisseur de la mousse et tissu anti feu

Tissu



Accessoires p. 154

Caractéristiques

- Vendues par 4

Matériaux

- Assise et dossier en mousse recouverte de tissu retardateur de flamme
- Epaisseur mousse : 33 mm pour le dossier et 40 mm pour l'assise
- Densité mousse : 30 kg/m³

| STRUCTURE | REF |
|-----------|------------|
| Chromée | CQPC61NRNR |
| Noire | CQPN61NRNR |



100 kg



GARANTIE 2 ANS

BS 5852

CTB 117

COIGNY-MILI

La « 4 pieds » déclinée en **polyuréthane** ...

Matériaux

- Assise et dossier en mousse et polyuréthane (densité 24 Kg/m³)
- Structure métallique en tubes d'acier de diamètre 16 mm et d'épaisseur 1 mm
- Peinture qualité « Powder Coating »

Assise en mousse épaisse de 3,5 cm



| COULEUR | REF |
|---------|----------|
| Bleu | CQPN41BL |
| Gris | CQPN41GR |
| Noir | CQPN41SN |



COIGNY-COLOR

FABRIQUÉ EN ITALIE



... et en **polypropylène**



Matériaux

- Assise et dossier en polypropylène
- Structure métallique en tubes acier de diamètre 16 mm et d'épaisseur 1 mm
- Peinture qualité « Powder Coating »

| COULEUR | REF |
|------------|------------|
| Noir | CQPN05NRNR |
| Bleu | CQPN05BLBL |
| Gris clair | CQPN05GCGC |
| Turquoise | CQPN05TUTU |
| Rouge | CQPN05RERE |



ACCESSOIRES

PAIRE D'ACCOUDOIRS



ACC21NR

KIT TABLETTE ÉCRITOIRE (ACCOUDOIR + TABLETTE)



ATE13NR

LOT DE 4 ATTACHES



ATT01NR

CHARIOT DE TRANSPORT



CHA02NR



TAOS

Un **rapport qualité/prix exceptionnel** pour ce fauteuil opérateur simple et efficace !




Soutien lombaire réglable



Tissu

Maille



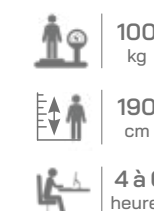
Caractéristiques

- Mécanisme synchrone blocable en 1 position
- Réglage manuel de la tension de bascule
- Appui-tête réglable en hauteur
- Accoudoirs 3D
- Soutien lombaire réglable en hauteur

Matériaux

- Dossier en maille
- Assise en tissu
- Mousse (28 kg/m³)
- Accoudoirs en nylon
- Pied en acier chromé

| COULEUR | REF |
|---------|-----------|
| Bleu | TAS01NRBL |
| Gris | TAS01NRGR |
| Noir | TAS01NR |
| Rouge | TAS01NRRE |



GARANTIE 3 ANS

ZIGY

Un très bon confort d'assise grâce à son dossier haut !



Assise en mousse injectée

Tissus



Maille



Soutien lombaire réglable



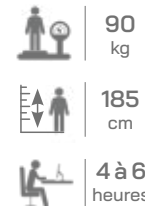
Caractéristiques

- Basculement centré du dossier, blocable en une position
- Réglage manuel de la tension de bascule
- Soutien lombaire réglable en hauteur
- Roulettes pour sol dur

Matériaux

- Dossier en maille
- Assise en tissu
- Mousse injectée (55 kg/m³)
- Pied et accoudoirs en nylon noir

| COULEUR | REF |
|---------|-----------|
| Rouge | ZIG01REN |
| Bleu | ZIG01BLNR |
| Noir | ZIG01NRNR |
| Gris | ZIG01GRNR |



GARANTIE 2 ANS

PHOENIX


Intemporel et tout confort, un petit opérateur classique à la qualité assurée




Accoudoirs fixes en nylon noir



Tissu



Maille



Caractéristiques

- Dossier à contact permanent blocable en 1 position
- Réglage manuel de la tension de bascule
- Accoudoirs fixes

Matériaux

- Dossier en maille
- Assise en tissu
- Mousse (27 kg/m³)
- Pied, accoudoirs et roulettes en nylon noir

| COULEUR | REF |
|---------|---------|
| Bleu | FME01BL |
| Noir | FME01NR |
| Gris | FME01GR |



GARANTIE 2 ANS ISO 9001 ISO 14001 BIFMAX5.1

MARYLAND

En **maille noire ou blanche**,
un **design élégant**
pour équiper une salle de réunion
ou un bureau à la maison



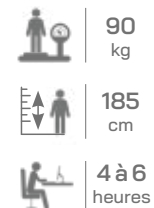
Caractéristiques

- Basculement centré du dossier blocable en une position
- Réglage manuel de la tension de bascule
- Roulettes pour sol souple

Matériaux

- Dossier et assise en maille et polyester
- Structure en acier chromé encadrant l'assise et le dossier

| COULEUR | REF |
|---------|----------|
| Noir | MAR01NR |
| Blanc | MAR01BLA |



DELAWARE

Pour la maison, ou pour un ensemble
bureau & visiteur **sophistiqué** !

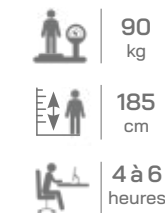


Caractéristiques

- Basculement centré du dossier blocable en une position
- Réglage manuel de la tension de bascule

Matériaux

- Dossier et assise en polyuréthane
- Structure en acier chromé encadrant l'assise et le dossier
- Accoudoirs avec manchettes en polyuréthane
- Piètement en acier chromé



| PIÈTEMENT | REF |
|-----------|-----------|
| Roulettes | DELO1NRNR |
| Pied luge | DEL25NRNR |

OMAHA

L'un des Best seller Home office avec sa ligne épurée



Caractéristiques

- Dossier à contact permanent blocable en 1 position
- Réglage manuel de la tension de bascule
- Accoudoirs fixes
- Vérin classe 3

Matériaux

- Dossier en maille
- Assise en mousse (20 kg/m³) et tissu
- Accoudoirs en nylon noir et acier chromé

| COULEUR | REF |
|---------|---------|
| Noir | OMA01NR |

| | |
|--|--------------|
| | 90 kg |
| | 185 cm |
| | 4 à 6 heures |



GARANTIE 2 ANS

LIBERTY

Le petit fauteuil facile pour une utilisation ponctuelle



Caractéristiques

- Basculement centré du dossier blocable en 1 position
- Réglage manuel de la tension de bascule
- Accoudoirs fixes
- Sans ou avec appui-tête réglable en hauteur
- Roulettes pour sol souple

Matériaux

- Dossier en maille
- Assise en mousse (24 kg/m³) et tissu
- Pied et accoudoirs en nylon noir

| APPUI-TÊTE | COULEUR | REF |
|------------|---------|-----------|
| Oui | Noir | LIB02NRNR |
| | Gris | LIB02NRGR |
| | Rouge | LIB02NRRE |
| Non | Noir | LIB01NRNR |
| | Gris | LIB01NRGR |
| | Rouge | LIB01NRRE |

| | |
|--|--------------|
| | 85 kg |
| | 180 cm |
| | 4 à 6 heures |




GARANTIE 2 ANS

BRISTOL

Un classique **intemporel**
en polyuréthane, à **petit prix**



Matière



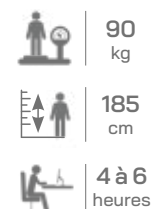
Caractéristiques

- Dossier à contact permanent blocable en une position
- Réglage manuel de la tension de bascule

Matériaux

- Dossier et assise en polyuréthane
- Mousse (24 kg/m³)
- Accoudoirs en acier avec manchette en mousse et polyuréthane
- Pied en métal chromé

| COULEUR | REF |
|---------|---------|
| Noir | BRL01NR |



GARANTIE
2 ANS

BUFFALO

Un fauteuil de direction **entrée de gamme**
et toujours de qualité **fiable**



Matière



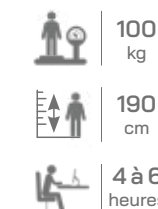
Caractéristiques

- Basculement centré du dossier blocable en une position
- Réglage manuel de la tension de bascule

Matériaux

- Dossier et assise en polyuréthane
- Mousse (30 kg/m³)
- Accoudoirs en nylon noir
- Pied en acier chromé

| COULEUR | REF |
|---------|---------|
| Gris | BUF01GR |
| Noir | BUF01NR |



GARANTIE
2 ANS ISO 9001 ISO 14001 ISO 45001 BSCI SMETA



Gamer & Kids

« Je suis passionné de jeux vidéo et j'aime que mon fauteuil de bureau me permette d'évoluer confortablement dans mon univers de gamer. »

« Je suis jeune et mes parents ont conscience de l'importance d'être bien assis pour faire ses devoirs. Bien sûr, le style, les couleurs et la taille du siège doivent s'harmoniser avec ma chambre d'enfant ou d'ado. »

OFFICEPRO SEATING a sélectionné une offre courte et efficace de modèles Gamer & Kids parce qu'être bien assis pour bien travailler commence dès l'enfance.

CHEYENNE

Le vrai GAMER
pour les passionnés !



Spécial usage intensif
et grand confort



Inclinaison du dossier à 135°

Polyuréthane



Caractéristiques

- Forte bascule du dossier jusqu'à 135°
- Blocage multi-positions de la bascule du dossier
- Réglage manuel de la tension de bascule
- Accoudoirs réglables en hauteur et pivotants
- Coussin pour les lombaires

Matériaux

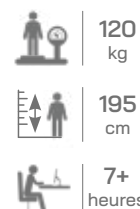
- Dossier et assise en mousse (41 kg/m³) et polyuréthane
- Accoudoirs en acier et nylon
- Pied en nylon noir

COULEUR

Rouge
Blanc
Noir

REF

CHE01NRRE
CHE01NRBLA
CHE01NR



E-CRAFT

Un style 100 % gaming !
Design ultra-tendance & idéal pour jouer
autant que vous le voudrez !



Accoudoirs
rabattables



Polyuréthane



Caractéristiques

- Dossier contact permanent
- Blocable en 1 position
- Réglage manuel de la tension de bascule
- Accoudoirs rabattables

Matériaux

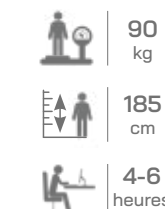
- Dossier et assise en mousse (30 kg/m³)
- Pied et accoudoirs

COULEUR

Noir / gris
Noir / Rouge

REF

CRAFT01NRGR
CRAFT01NRRE



EDDY

Mon 1^{er} fauteuil ergonomique !
Pour les juniors ou les petits gabarits




Soutien
lombaire
réglable en
hauteur




Appui-tête
réglable
en hauteur

Tissu



Maille



Caractéristiques

- Dossier à contact permanent blocable en 1 position
- Réglage manuel de la tension de bascule
- Appui-tête réglable en hauteur
- Soutien lombaire réglable en hauteur

Matériaux

- Assise en tissu
- Dossier en maille
- Mousse injectée (60 kg/m³)
- Pied en nylon

| COULEUR | REF |
|---------|---------|
| Gris | EDD01GR |
| Noir | EDD01NR |
| Bleu | EDD01BL |
| Rouge | EDD01RE |



GARANTIE
2 ANS

AMY

Le Junior à tout petit prix !



Tissu



Maille



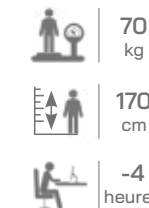
Caractéristiques

- Réglable en hauteur
- Accoudoirs fixes
- Soutien lombaire fixe

Matériaux

- Dossier en maille
- Assise en tissu
- Mousse (27 kg/m³)
- Accoudoirs en nylon noir
- Pied en métal chromé

| COULEUR | REF |
|---------|-----------|
| Noir | AMY01NRNR |



GARANTIE
1 AN

SCOOL

Cette **petite chaise** de bureau **ludique** est parfaite pour aménager une **chambre d'enfant** !



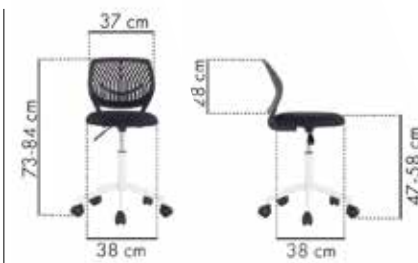
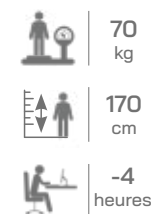
Caractéristiques

- Réglable en hauteur

Matériaux

- Assise en maille tendue sur mousse
- Dossier en polypropylène quadrillé
- Pied en acier peint en blanc
- Roulettes bicolores en nylon

| COULEUR | REF |
|---------|---------|
| Bleu | SCO01BL |
| Noir | SCO01NR |
| Rose | SCO01RS |
| Vert | SCO01VE |



GARANTIE 2 ANS

PEPITO

Un fauteuil juvénile **tout confort** et **toutes couleurs** pour s'harmoniser avec chaque chambre d'enfant



Caractéristiques

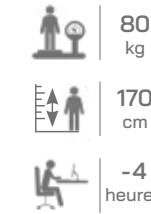
- Réglable en hauteur
- Accoudoirs fixes

Matériaux

- Assise et dossier en mousse (20 kg/m³)
- Accoudoirs et pied en polypropylène noir

COULEUR REF

| | |
|-------|----------|
| Rouge | PEP01RE |
| Gris | PEP01GR |
| Blanc | PEP01BLA |
| Bleu | PEP01BL |
| Rose | PEP01RS |



GARANTIE 2 ANS

Les Tables

Les Kits

*Les Hyper-
modulables*

*Pour le
Télétravail*

Offres Transversales

Il nous est apparu intéressant
de proposer une lecture différente
de certains de nos produits
qui ont un point commun.

LES TABLES



GALET
p. 27



SPOT
p. 26



KAFET'
p. 98



BEEZ
p. 116



TABLE ELPHI
p. 111



GIRO
p. 27



TABLE RH
p. 129

LES KITS



KIT CHARLOTTE

Pour mettre de la **gaieté** dans vos salles de pause, d'attente et de réunion !

Composition du kit

- 4 chaises Charlotte givrées
- 3 chaises Charlotte pastel
- 1 Chariot de transport (jusqu'à 12 chaises)

| KIT | REF |
|-----------|------------|
| Charlotte | CCPC02-KIT |

Voir produit **p. 132**



KIT MACARON

Une petite **chauffeuse toute ronde**, design et contemporaine avec **son duo de tables** tendance

Composition du kit

- 2 chauffeuses MACARON de la même couleur
- 2 tables GALET

| KIT | REF |
|------|-------------|
| Gris | MAC01GR-KIT |
| Bleu | MAC01BL-KIT |
| Vert | MAC01VE-KIT |

Voir produit **p.22** et **p.27**



KIT BREAK

Le **duo noir et blanc** pour équiper un petit coin de « pause café » de façon simple et efficace

Composition du kit

- 1 mange debout
- 2 tabourets

| KIT | REF |
|-------|--------------|
| Blanc | BRE03BLA-KIT |
| Noir | BRE03NR-KIT |

Voir produit **p. 104**



KIT BEEZ

Une **solution clé en main** pour équiper vos terrasses et espace de restauration extérieur

Composition du kit

- 1 mange debout + 2 tabourets
- 1 table + 2 chaises

| KIT | REF |
|--------------|--------------|
| Mange debout | BEE03BLA-KIT |
| Table | BEE04BLA-KIT |

Voir produit **p.116**

LES HYPERMODULABLES

LUNA

Choix

- 2 piètements
- 3 couleurs de coque
- avec ou sans placet gris

Voir le produit p.103



TECSEAT & TECSUP

Choix

- 4 piètements
- 2 couleurs de coque
- 4 couleurs de placet tissu

Voir le produit p.86



ARCO

Choix

- 4 piètements
- 4 couleurs de tissu

Voir le produit p.78



TECSY

Choix

- 7 couleurs de tissu
- 2 mailles de dossier
- 2 piètements
- 2 roulettes
- 2 accoudoirs

Voir le produit p. 68



SHINEO

Choix

- 3 piètements
- 4 couleurs de tissu

Voir le produit p.76



LOOPS

Choix

- 3 piètements
- 2 types de coques
- 5 couleurs de coque

Voir le produit p.96



LE TÉLÉTRAVAIL

OCCASIONNEL



ARCO
p. 78



SHINÉO
p. 76



KHONG
p. 80



ERGO MÉTAL
p. 127



CULBUTO
p. 88

RÉGULIER



TIME
p. 82



TECSY
p. 68



ZIGY
p. 142




SHERMAN
p. 62



LANDO
p. 66



WAVE
p. 40




+ Pièces Détachées

Chez OFFICEPRO SEATING, nous sommes attachés à la durabilité de nos produits. C'est pourquoi nous proposons un catalogue de pièces détachées variées en dimensions et en matériaux, pour vous permettre de prolonger la durée de vie des fauteuils à moindre coût.

Grace à nos « kits de 2^{de} vie » ou nos pièces détachées spécifiques, vous pourrez réparer facilement votre siège préféré !

NOS PIÈCES DÉTACHÉES



NOS KITS

REF

NEW 2024



Etoile nylon noir 35cm
+ Vérin standard noir
+ Roulettes sol dur

SECVIEW01_KIT

NEW 2024



Etoile aluminium rayon 35 cm
+ Vérin standard chrome
+ Roulettes sol dur

SECVIEW02_KIT

ACCESSOIRES

REF



Vérin standard noir

GAS_01_NR_HET



Vérin standard chrome

GAS_02_CH_HET



Vérin grande longueur

GAS_03_NR_UHO



Étoile nylon noir rayon 27cm

ETL_ANZ01#_NR_LNB



Étoile nylon noir rayon 30cm

ETL_TAB01_NR_UHO



Étoile nylon noir rayon 32cm

ETL_FME01#_NR_HET



Étoile nylon noir rayon 35cm

ETL_TCY01_NR_ZHI



Étoile metal chrome 32cm

ETL_OMA01_NR_LNB



Étoile aluminium rayon 35cm

ETL_TCY01_CH_ZHI



Roulettes sol dur (x 5)

ROU_FMTK01#_NR_HET



Roulettes sol souple (x 5)

ROU_FME01#_BLA_HET

NEW 2024



Roulettes bloquantes (x 5)

ROU_BLO_NR_ZHI

NEW 2024



Roulettes en gomme / Roller (x 5)

ROU_GOM_NR_ZHI



Patins fixes (x 5)

PSN_TAB01#_NR_UHO



+ OFFICEPRO SEATING

Pour comprendre notre différence,
découvrir nos engagements,
vous rassurer,
savoir comment nous travaillons,
comprendre qui nous sommes
et bien plus encore...

NOTRE MÉTIER

Depuis sa création en 2005, OFFICEPRO a toujours eu pour mission de fournir très rapidement aux distributeurs et revendeurs des sièges de bureau de qualité, à des prix attractifs et répondant aux exigences des utilisateurs, en s'appuyant sur :

- un vaste choix de fauteuils de bureau
- une capacité de stock importante pour une disponibilité immédiate
- un sourcing de qualité et compétitif.

Pour toujours continuer à mieux vous servir, OFFICEPRO SEATING évolue.

Nous travaillons pour devenir votre partenaire « Spécialiste Assises » préféré.

Notre objectif est de vous faciliter tous vos projets d'aménagement d'espaces de travail multi-situé.

Pour réaliser cette ambition, OFFICEPRO SEATING se renforce sur les fondamentaux de son métier...

Nous réalisons nous-mêmes **notre sourcing** en Asie et en Europe, sans intermédiaire, dans un **objectif de sélectivité, de qualité, de variété et de juste rapport qualité/prix.**

Nous choisissons nos fournisseurs en visitant directement leurs usines, comprenant leur métier et appréciant leur manière de travailler, que ce soit sur la qualité des produits ou les conditions de travail.

Certains fournisseurs sont partenaires d'OFFICEPRO SEATING depuis l'origine ; les moins qualitatifs ont été abandonnés ; de nouveaux fournisseurs rejoignent notre sélection tous les ans. Grâce à notre relation directe avec les fournisseurs et à notre connaissance de leur métier, nous sommes capables d'étudier toute demande sur-mesure et volumique.

Nous réalisons des **contrôles qualité systématiques** sur l'ensemble des commandes **avant départ** grâce à 2 contrôleurs qualité indépendants, avec lesquels nous sommes en visio à chaque inspection pour une validation collégiale.

À l'arrivée à notre entrepôt, notre Responsable Qualité réalise également un 2nd contrôle qualité pour vérifier la conformité à notre cahier des charges.



Nous travaillons avec **plusieurs transitaires maritimes et transporteurs routiers** pour toujours **choisir la meilleure solution de transport**, au meilleur délai et en optimiser les coûts, à partir de 1 colis.

Situés à Tours, nous sommes au cœur du nœud logistique français ce qui permet d'assurer des **délais rapides de livraison.**

Nous pilotons directement, au quotidien, les approvisionnements et les expéditions avec nos partenaires. Et nous pouvons étudier toute demande de livraison particulière.

Nous avons un service **QUALITE & SAV interne** pour faire évoluer en continu la qualité de nos produits et être en relation directe avec nos fournisseurs et nos clients.

Nous pouvons ainsi **trouver des solutions très rapidement.**

Toutes nos **pièces détachées sont disponibles en stock** pour du SAV et à la vente.

Nous vous proposons une **large palette d'outils et de services** pour vous faciliter l'élaboration de vos projets d'aménagement.

- **Pcon Planner :** nos produits sont désormais disponibles sur cette plateforme
- **Nuancier Tissu :** nous vous l'envoyons sur demande,
- **Site internet avec accès BtoB :** il vous permettra de connaître en temps réel l'état du stock, d'accéder à vos conditions commerciales, aux photos, vidéos, fiches techniques et notices de montage. Vous pourrez également nous envoyer une commande ou un devis qui sera traité par nos Assistantes Commerciales.

NOTRE VISION DE LA RSE

La Responsabilité Sociétale d'Entreprise est une démarche d'amélioration continue qui vise à conjuguer son développement économique à des pratiques plus éthiques sur les dimensions sociales et environnementales, dans un objectif de performance différenciante et durable.

En tant que Dirigeante, j'engage OFFICEPRO SEATING à aborder ce sujet stratégique de façon pragmatique, à travers des actions concrètes et de progrès.

Sur la dimension sociale,

je suis attachée à ce que les collaborateurs apprécient OFFICEPRO SEATING pour son état d'esprit collaboratif et ses projets, qu'ils viennent travailler avec sérénité, et avec l'assurance de mon écoute et de mon engagement.

Voici quelques exemples :

- Un **plan de formation complet**, reprenant des fondamentaux transverses et des spécificités métiers, a été établi en 2023 et mis en œuvre pour chacun.
- J'ai souhaité engager toute l'entreprise dans le **Programme VOLTAIRE** pour améliorer les compétences orthographiques parce que je crois que bien écrire est la première marque de respect pour nos clients et nos partenaires.
- Un nouvel **accord d'entreprise** a été signé en 2023 pour cadrer le **télétravail** et proposer plus de souplesse dans les contrats de travail en réponse à la demande des collaborateurs.
- J'ai à cœur de pratiquer un **management structurant, responsabilisant et collaboratif**, afin que chacun puisse trouver sa place et contribuer individuellement et collectivement au développement de l'entreprise.

Sur la dimension environnementale,

je crois à l'**amélioration de nos pratiques** sur toute la chaîne de notre métier, du **sourcing au recyclage** de nos déchets, en passant par le transport.

Nous travaillons en partenariat avec nos fournisseurs et nos clients pour clarifier la traçabilité de nos produits. Nous sommes adhérents à l'organisme ECOMAISON pour financer le **recyclage de nos produits**.

Pour **allonger la durée de vie** de nos sièges, nous proposons plusieurs services : toutes nos pièces détachées sont disponibles à la vente ; nous lançons un « **kit 2^{de} vie** » (vérin + roulettes + piètement) à moindre coût ; nous étudions sur devis toute réparation de fauteuils usés.

Au niveau de l'entrepôt, nous avons remplacé l'**éclairage** classique par des **LEDs** ; et nous étudions un projet de **panneaux photovoltaïques**.

Côté transport, nous testons la toute **nouvelle solution de fret ferroviaire** entre Le Havre et Saint Pierre des Corps pour acheminer nos containers à la place de la route.

Pour aller encore plus loin, nous lançons début 2024 un projet complet d'amélioration de nos pratiques achat/vente pour **auditer exhaustivement nos processus, identifier tous les axes d'amélioration et mettre en œuvre les plans d'action nécessaires**.

NOTRE APPROCHE DE LA QUALITÉ

Notre politique est de proposer à nos clients une gamme de sièges large, variée, disponible et au juste rapport QUALITE / PRIX.

Nous effectuons **des contrôles qualité en amont sur 100% des commandes** avant départ grâce à deux contrôleurs qualité indépendants, avec une visio systématique, et également à réception de la marchandise à notre entrepôt.

Nos produits bénéficient d'une **garantie dont la durée est variable, selon les produits**. Elle est indiquée sur chacun de nos produits. Cette garantie fonctionne seulement sur les composants qui possèdent un défaut de fabrication ou qui sont découverts cassés ou manquants lors de l'ouverture du colis. L'usure des pièces n'est pas concernée par cette garantie. Le remplacement ou le remboursement du composant ne s'effectuera que suite à une demande écrite de l'acheteur, accompagnée de photos, envoyée au service après-vente d'OFFICEPRO SEATING, à travers le formulaire disponible sur notre site internet www.officepro-seating.com dans la rubrique Service Après-Vente. Toutes nos modalités de prise en charge y sont détaillées.

Les **conditions de garantie** ne sont appliquées que sur les sièges dont la durée d'utilisation respecte celle indiquée pour chaque produit dans le catalogue 2024/2025, et dans les conditions recommandées d'utilisation mentionnées dans notre catalogue.

Nous disposons d'un **service SAV** intégré qui possède les pièces détachées de tous nos sièges encore sous garantie. Notre Responsable QUALITE traite en direct toutes les demandes, dans un délai très court, et peut être disponible pour un appel téléphonique ou une visio avec les clients pour identifier et solutionner une problématique particulière. la traçabilité de notre SAV nous permet de proposer un meilleur service aux clients, et de procéder à une amélioration continue de la qualité de nos produits.



UN PEU DE PÉDAGOGIE

A chaque utilisateur son siège ! Choisir son fauteuil de travail, c'est combiner l'esthétisme et la technicité. Plus le fauteuil propose de réglages, plus vous vous sentirez bien installé, selon votre morphologie, et plus vous pourrez travailler longtemps. Pour s'y retrouver, le jargon du secteur mérite quelques explications...

MÉCANISME

Le Mécanisme est la pièce maîtresse du fauteuil qui permet d'ajuster l'angle entre tronc, bassin et jambes. En fonction du mécanisme, la durée d'utilisation recommandée est variable.

- **contact permanent** : le dos est en contact permanent avec le dossier, qui est blocable pour une position souhaitée – usage ponctuel
- **basculant** : le dossier et l'assise gardent toujours le même angle lors de l'inclinaison de façon constante, afin d'amortir les mouvements de l'utilisateur – usage régulier
- **synchrone** : pour un confort plus important, le dossier et l'assise s'inclinent ensemble de façon coordonnée. La force du rappel du dossier est réglable soit manuellement, soit automatiquement, en fonction de la morphologie et du poids de l'utilisateur – usage intensif
- **asynchrone** : pour une ergonomie totale, vous pouvez régler le mouvement du dossier, de l'assise, ainsi qu'indépendamment l'assise de l'assise pour une posture plus allongée – usage technique

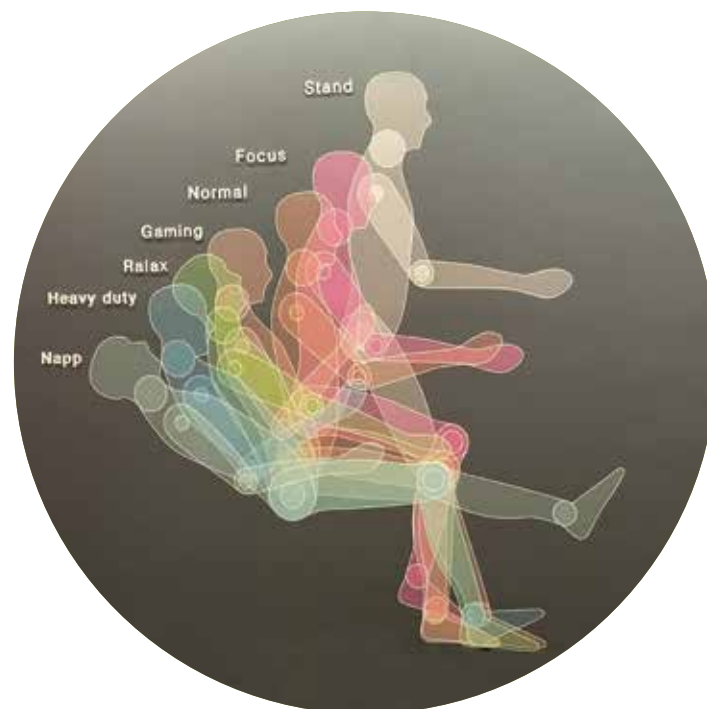
ACCOUDOIRS

Les Accoudoirs peuvent être fixes ou réglables pour ajuster la position des avant-bras et des coudes.

- 1D : uniquement en hauteur
- 2D : en hauteur et en profondeur
- 3D : en hauteur, en profondeur et en largeur
- 4D : en hauteur, en profondeur, en largeur et pivotants
- 4D + : en hauteur, en profondeur, en largeur, pivotants. Les accoudoirs peuvent aussi être écartés au niveau de l'assise pour une plus grande largeur et un plus grand confort

ASSISE

L'Assise peut être fixe ou avec translation d'assise. Dans ce cas, la profondeur de l'assise est ajustable avec une manette pour permettre d'avoir une meilleure position des jambes selon la taille de l'utilisateur.



MOUSSE

Le type et la densité de la mousse sont également des critères de qualité et de résistance de l'assise.

- Mousse injectée : elle est fabriquée par injection de billes de polyuréthane dans un moule chaud. C'est une mousse plus qualitative et plus résistante.
- Mousse découpée : c'est un bloc de mousse de polyuréthane, plus aérée, moins résistant dans le temps

SOUTIEN LOMBAIRE

Le Soutien Lombaire peut être fixe ou réglable. Cet accessoire situé dans le dossier permet de soulager le dos en soutenant les lombaires. Il peut être réglable en hauteur et en profondeur pour encore mieux s'ajuster à la courbure de la colonne vertébrale.

MÉCANISME APPUIE-TÊTE

En option ou faisant partie du siège, le Repose-Tête (ou Appui-Tête ou Têtière) peut être fixe ou ajustable. Il peut se régler en hauteur, en inclinaison et en profondeur. Il est à positionner au niveau du cou, et non pas en haut de la tête, pour soutenir et soulager les cervicales.

VÉRIN

Le Vérin est le piston à air comprimé qui permet de régler la hauteur du siège. Plus la classe du vérin est haute (jusque classe 4), plus sa résistance est importante. Le siège peut donc supporter une utilisation plus intensive et un poids plus important, dans la limite des recommandations indiquées pour chaque siège. Si les conditions d'utilisation ne sont pas respectées, le vérin aura une durée de vie moins longue.

ROULETTES

Les Roulettes sont à choisir en fonction du type de sol de l'espace de travail afin d'avoir une mobilité adaptée.

- **Pour sol dur** : parquet, stratifié, carrelage, béton ciré, sol en pierres
- **Pour sol souple** : lino, tapis, moquettes
- **Auto-freinée** : le siège est freiné, voire immobile selon que l'on est assis ou non
- **Roller** : roulettes monobloc en gomme, adaptées pour les environnements avec débris, ainsi, ne s'incrusteront pas dans les rainures (cheveux, poussières...)

Enfin, pour bien choisir son siège, voici les 3 questions clés à se poser :

- **Quelle est ma durée d'utilisation quotidienne ?**
- **Quelle est ma morphologie ?**
- **Quel matériau me convient ?**

NORMES ET CERTIFICATIONS

Fabricant



La norme ISO 9001 définit des exigences pour la mise en place d'un système de management de la qualité pour les organismes souhaitant améliorer en permanence la satisfaction de leurs clients et fournir des produits et services conformes.



La norme ISO 14001 définit une série d'exigences que doit satisfaire le système de management environnemental d'une organisation pour que celle-ci puisse être certifiée par un organisme extérieur comme répondant à la norme.



La certification ISO 45001 permet à votre organisation de : Établir et améliorer continuellement un système de management de la santé et de la sécurité au travail pour éliminer ou minimiser les risques pour le personnel et les autres parties intéressées exposées aux dangers associés à vos activités ou services.



Le certificat Amfori BSCI (Business Social Compliance Initiative) est un protocole d'audit social destiné aux entreprises du monde entier. Le système amfori BSCI s'appuie sur un Code de conduite. La certification BSCI se base sur les normes de travail de l'Organisation internationale du travail (OIT) et autres réglementations internationales telles que la Charte des droits de l'homme des Nations unies, ainsi que sur les législations nationales de chaque pays.



SEDEX (Supplier Ethical Data Exchange) est la première organisation mondiale qui adhère au commerce éthique. Il s'agit de la plus grande plate-forme collaborative qui permet aux entreprises de tous les secteurs d'activité de s'attaquer aux problèmes de responsabilité sociale des entreprises en partageant des données sur l'approvisionnement responsable des fournisseurs.



SMETA (Sedex Members Ethical Trade Audit - Audit de commerce éthique des membres Sedex) est la méthodologie d'audit exclusive de Sedex permettant d'évaluer tous les aspects de la responsabilité des fournisseurs et de la chaîne d'approvisionnement.

Matériaux



Différentes sources d'allumage (cigarette, allumette, brûleur...) sont appliquées sur le tissu pour étudier son comportement à la combustion.



Il s'agit d'une norme d'inflammabilité s'appliquant sur un tissu. Son objectif est de produire des tissus sécuritaires face au danger associé aux cigarettes.



Le certificat « Chaîne de Contrôle » FSC permet de s'assurer de la traçabilité des matériaux FSC à chaque étape du processus de production, depuis la forêt jusqu'au produit fini, en incluant toutes les étapes successives de traitement, de transformation, de fabrication et de distribution.



La norme M1 indique qu'un matériau comme le PVC résiste au feu. Le matériau qui aura été ignifugé pour un traitement feu M1 sera toujours combustible, mais pas inflammable. Il empêchera donc le déclenchement d'un feu. Cette norme permet d'assurer le caractère ignifuge d'un matériau.

Produits



La norme GREENGUARD vous assure que les sièges qui possèdent cette norme ne dégagent pas une certaine limite d'émissions chimiques, afin de vous assurer un environnement de travail sain.



La certification CATAS garantit l'origine italienne des produits, non seulement en termes de style et d'esthétique, mais aussi en termes de qualité et de durabilité, valeurs vérifiées par des techniciens selon des protocoles d'essai spécifiques.



La norme US BIFMA X5.1 offre une vaste gamme de tests pour l'évaluation de la durabilité des fauteuils. La durabilité du dossier, de l'assise et des accoudoirs y sont évaluées de façon cyclique répétitive et de façon statique (lourde charge appliquée plusieurs fois).



La norme française EN 581-2 spécifie les exigences minimales en matière de sécurité, de résistance et de durabilité de tous les types de sièges d'extérieur pour adultes, indépendamment de la nature des matériaux, de la conception/construction ou des procédés de fabrication.



La norme européenne EN 1335 s'applique aux sièges de bureau. Elle fixe les dimensions des sièges, les exigences mécaniques de sécurité. Elle spécifie des méthodes d'essai mécanique pour déterminer la stabilité, la résistance et la durabilité des sièges de bureau.



La norme européenne EN 12520 spécifie les exigences minimales relatives à la sécurité, à la résistance et à la durabilité de tous les types de sièges à usage domestique pour adultes. Les essais sont effectués sur la base d'une utilisation par des personnes pesant jusqu'à 110 kg.



La norme française EN 16139 spécifie les exigences relatives à la sécurité, à la résistance et à la durabilité de tous les types de sièges à usage non domestique destinés à être utilisés par des adultes d'un poids maximal de 110 kg, y compris les sièges visiteurs.

Garanties



Nos produits sont garantis de 1 à 5 ans, dans des conditions normales d'utilisation.